
Samræmd könnunarpróf 2019-2020

Oddeyrarskóli

Niðurstöður

Síðast uppfærðar 16. desember 2020

Vinnsluaðili: Vísar rannsóknir ehf.

☎ +354.583.0700

✉ skolapulsinn@skolapulsinn.is

Efnisyfirlit

Yngsta stig íslenska

- 1.1. Yngsta stig íslenska: heild
- 1.2. Yngsta stig íslenska: lesskilningur
- 1.3. Yngsta stig íslenska: málnotkun

Yngsta stig stærðfræði

- 2.1. Yngsta stig stærðfræði: heild
- 2.2. Yngsta stig stærðfræði: reikningur og aðgerðir
- 2.3. Yngsta stig stærðfræði: rúmfræði
- 2.4. Yngsta stig stærðfræði: tölur og talnaskilningur

Miðstig íslenska

- 3.1. Miðstig íslenska: heild
- 3.2. Miðstig íslenska: lesskilningur
- 3.3. Miðstig íslenska: málnotkun

Miðstig stærðfræði

- 4.1. Miðstig stærðfræði: heild
- 4.2. Miðstig stærðfræði: reikningur og aðgerðir
- 4.3. Miðstig stærðfræði: rúmfræði
- 4.4. Miðstig stærðfræði: tölur og talnaskilningur

Unglingastig - íslenska

- 5.1. Unglingastig íslenska: heild
- 5.2. Unglingastig íslenska: lesskilningur
- 5.3. Unglingastig íslenska: málnotkun

Unglingastig - stærðfræði

- 6.1. Unglingastig stærðfræði: heild
- 6.2. Unglingastig stærðfræði: reikningur og aðgerðir
- 6.3. Unglingastig stærðfræði: rúmfræði
- 6.5. Unglingastig stærðfræði: hlutföll og prósentur
- 6.6. Unglingastig stærðfræði: algebra

Unglingastig - enska

- 7.1. Unglingastig enska: heild
- 7.2. Unglingastig enska: lesskilningur
- 7.3. Unglingastig enska: málnotkun

Samræmd könnunarpróf 2019-2020

Hér eru birtar niðurstöður samræmdra könnunarprófa fyrir yngsta stig, miðstig og unglingsstig. Töflurnar hér fyrir neðan sýna meðaltal skólans (Einkunn), fjölda nemenda sem tóku þátt (N), breytingu skólans á viðkomandi prófi frá því í fyrra (Breyting), þróun árgangsins frá síðasta prófi (Þróun árgangs), meðaltal landsins (Landið), fjöldi á landsvísi (N) og mismun milli meðaltals skólans og landsmeðaltals (Mismunur). Niðurstöður um mismun eru námundaðar að 0,1 stigi. Nánari niðurstöður fyrir hvert próf má nálgast með því að smella á titil prófsins í töflunni. Þar er sýnd þróun á meðaltölum fyrir hvern árgang síðustu ár og þróun árgangsins sem útskrifast á næsta ári í gegnum öll könnunarprófin, í heild og eftir kyni. Einkunnakvarði prófanna er normaldreifður frá 0 til 60 stigum með meðaltal 30 og staðalfrávik 10. Túlka má mismun milli meðaltala uppá 3 stig sem nokkurn mun, mun uppá 5 stig (hálf staðalfrávik) sem töluverðan mun og mun uppá 7 stig eða meira sem mikinn mun. Meðaltöl fyrir hóp eru einungis birt þegar fleiri en 10 nemendur í hópnum tóku þátt. Ef t.d. færri en 10 nemendur af öðru kyninu í ákveðnum árgangi skólans tóku þátt er ekki birt meðaltal fyrir þann hóp.

Hægt er að raða gildunum í töflunum hér fyrir neðan með því að smella á viðkomandi dálkaheiti.

1. Yngsta stig íslenska

Námsþættir ↑ ↓	Einkunn	N	Breyting	Þróun árgangs	Landið	N	Mismunur
1.1. Yngsta stig íslenska: heild	28,1	18	-3,5	-	30	4.215	-1,9
1.2. Yngsta stig íslenska: lesskilningur	28,9	18	-4,1	-	30	4.238	-1,1
1.3. Yngsta stig íslenska: málnotkun	27,1	18	-1,2	-	30	4.238	-2,9

2. Yngsta stig stærðfræði

Námsþættir ↑ ↓	Einkunn	N	Breyting	Þróun árgangs	Landið	N	Mismunur
2.1. Yngsta stig stærðfræði: heild	28,7	19	-1,2	-	30	4.277	-1,3
2.2. Yngsta stig stærðfræði: reikningur og aðgerðir	30,3	19	3,2	-	30	4.277	0,3
2.3. Yngsta stig stærðfræði: rúmfræði	26,7	19	-5,7	-	30	4.277	-3,3
2.4. Yngsta stig stærðfræði: tölur og talnaskilningur	28,0	19	-4,3	-	30	4.277	-2,0

3. Miðstig íslenska

Námsþættir ↑ ↓	Einkunn	N	Breyting	Þróun árgangs	Landið	N	Mismunur
3.1. Miðstig íslenska: heild	27,2	16	-2,1	0,3	30	3.919	-2,8
3.2. Miðstig íslenska: lesskilningur	29,0	16	-2,4	1,2	30	3.919	-1,0
3.3. Miðstig íslenska: málnotkun	25,4	16	-1,3	-1,9	30	3.919	-4,6

4. Miðstig stærðfræði

Námsþættir ↑ ↓	Einkunn	N	Breyting	Þróun árgangs	Landið	N	Mismunur
4.1. Miðstig stærðfræði: heild	24,9	16	-5,1	-7,4	30	3.961	-5,1
4.2. Miðstig stærðfræði: reikningur og aðgerðir	24,9	16	-5,7	-7,6	30	3.961	-5,1
4.3. Miðstig stærðfræði: rúmfræði	26,8	16	-4,4	-3,4	30	3.961	-3,2
4.4. Miðstig stærðfræði: tölur og talnaskilningur	27,0	16	-1,6	-5,6	30	3.961	-3,0

5. Unglingastig - íslenska

Námsþættir ↑ ↓	Einkunn	N	Breyting	Þróun árgangs	Landið	N	Mismunur
5.1. Unglingastig íslenska: heild	24,6	20	-4,8	0,1	30	3.598	-5,4
5.2. Unglingastig íslenska: lesskilningur	24,8	20	-5,0	-3,3	30	3.598	-5,2
5.3. Unglingastig íslenska: málnotkun	24,4	20	-5,3	1,9	30	3.598	-5,6

6. Unglingastig - stærðfræði

Námsþættir ↑ ↓	Einkunn	N	Breyting	Þróun árgangs	Landið	N	Mismunur
6.1. Unglingastig stærðfræði: heild	29,0	20	-4,3	5,8	30	3.611	-1,0
6.2. Unglingastig stærðfræði: reikningur og aðgerðir	28,5	20	-6,2	5,4	30	3.611	-1,5
6.3. Unglingastig stærðfræði: rúmfræði	29,0	20	-1,9	2,5	30	3.611	-1,0
6.5. Unglingastig stærðfræði: hlutföll og prósentur	27,8	20	-3,9	-	30	3.611	-2,2
6.6. Unglingastig stærðfræði: algebra	30,1	20	-3,6	-	30	3.611	0,1

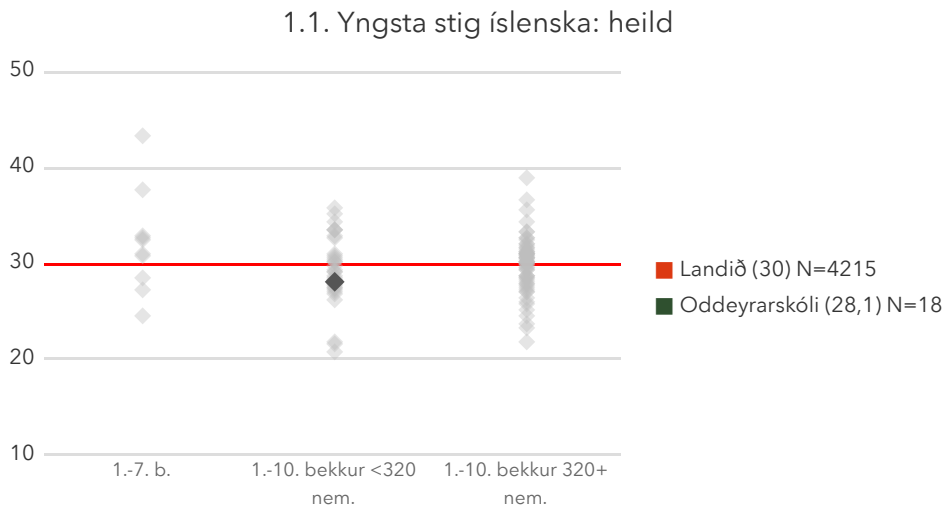
7. Unglingastig - enska

Námsþættir ↑ ↓	Einkunn	N	Breyting	Þróun árgangs	Landið	N	Mismunur
7.1. Unglingastig enska: heild	23,7	20	-6,8	-	30	3.684	-6,3
7.2. Unglingastig enska: lesskilningur	23,6	20	-6,6	-	30	3.684	-6,4
7.3. Unglingastig enska: málnotkun	23,9	20	-7,1	-	30	3.684	-6,1

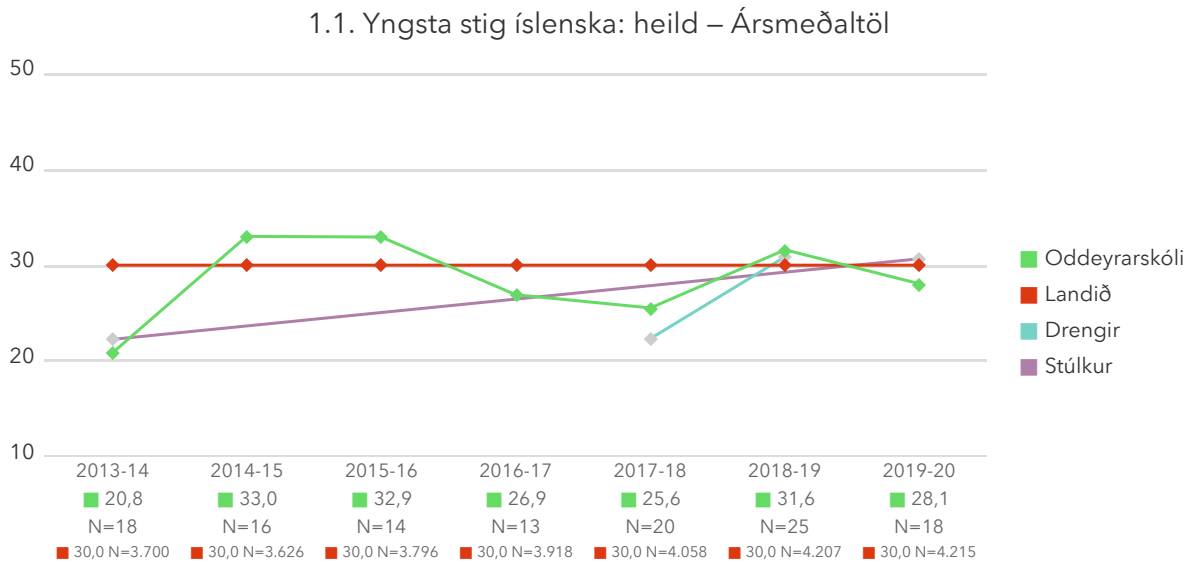
Yngsta stig íslenska

1.1. Yngsta stig íslenska: heild

Myndritin sýna stöðu skólans miðað við landsmeðaltal, þróun á meðaltölum síðustu ár í heild og eftir kyni. Munur uppá 3 stig telst ekki mikill munur, munur uppá 5 stig telst töluverður munur og munur uppá 7 stig og meira telst mikill munur. Meðaltöl fyrir hóp eru einungis birt þegar fleiri en 10 nemendur í hópnum tóku þátt.

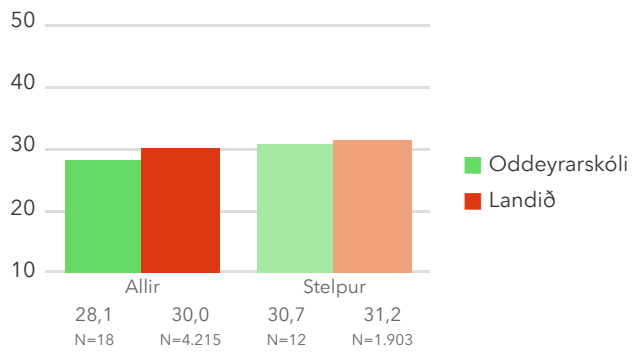


Myndin sýnir hvernig meðaltöl skóla dreifast. Meðaltal skólans er merkt með dökkgrænum punkti og rauða línán sýnir landsmeðaltal. Munur uppá 3 stig telst ekki mikill munur, munur uppá 5 stig telst töluverður munur og munur uppá 7 stig og meira telst mikill munur.



Myndin sýnir breytingar á meðaltali könnunarprófsins á milli ára í heild og eftir kyni, í samanburði við landið í heild. Meðaltöl fyrir hóp eru einungis birt þegar fleiri en 10 nemendur í hópnum tóku þátt.

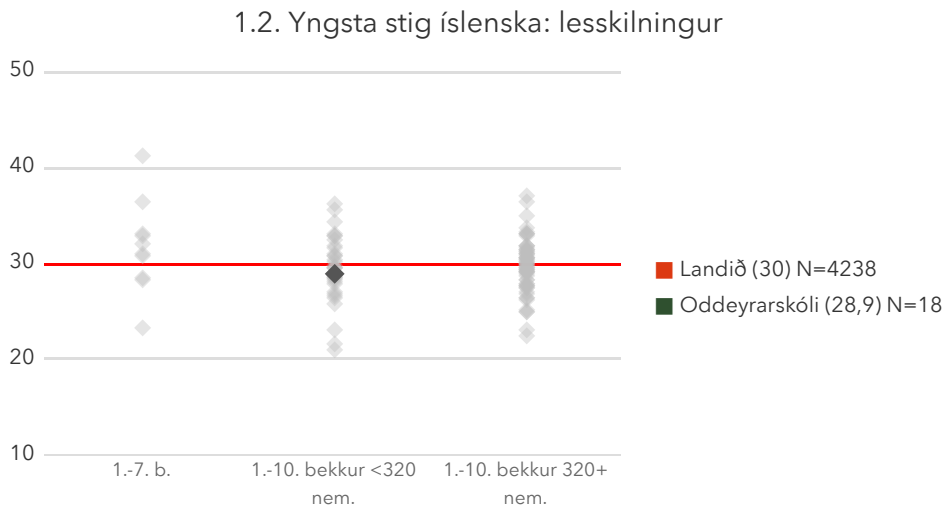
1.1. Yngsta stig íslenska: heild – Kyn



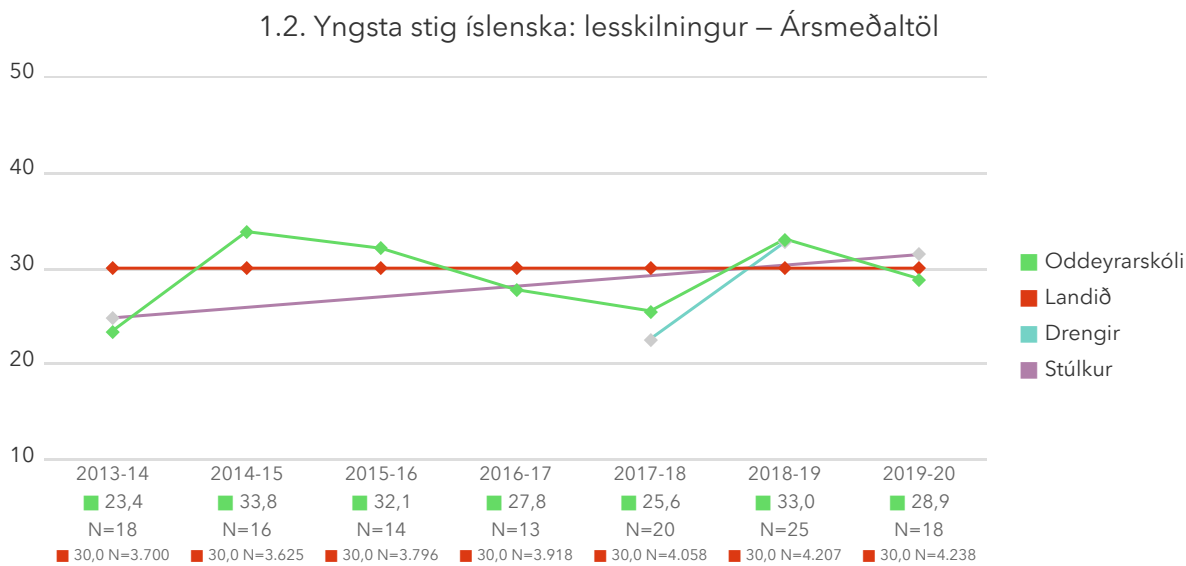
Myndin sýnir kynjamun árgangsins, samanborið við kynjamun á landinu í heild. Kynjamunurinn á landinu í heild er veginn út frá fjölda nemenda í hverjum skóla í gagnasafninu. Vinsamlega athugið að gögn fámennra skóla (< 10 stelpur/strákar í árgangi) eru ekki aðgengileg í gagnasafninu vegna nafnleyndarákvæða.

1.2. Yngsta stig íslenska: lesskilningur

Myndritin sýna stöðu skólans miðað við landsmeðaltal, þróun á meðaltölum síðustu ár í heild og eftir kyni. Munur uppá 3 stig telst ekki mikill munur, munur uppá 5 stig telst töluverður munur og munur uppá 7 stig og meira telst mikill munur. Meðaltöl fyrir hóp eru einungis birt þegar fleiri en 10 nemendur í hópnum tóku þátt.

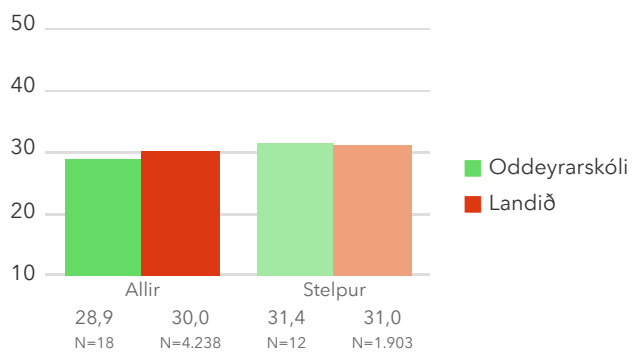


Myndin sýnir hvernig meðaltöl skóla dreifast. Meðaltal skólans er merkt með dökkgrænum punkti og rauða línán sýnir landsmeðaltal. Munur uppá 3 stig telst ekki mikill munur, munur uppá 5 stig telst töluverður munur og munur uppá 7 stig og meira telst mikill munur.



Myndin sýnir breytingar á meðaltali könnunarprófsins á milli ára í heild og eftir kyni, í samanburði við landið í heild. Meðaltöl fyrir hóp eru einungis birt þegar fleiri en 10 nemendur í hópnum tóku þátt.

1.2. Yngsta stig íslenska: lesskilningur – Kyn

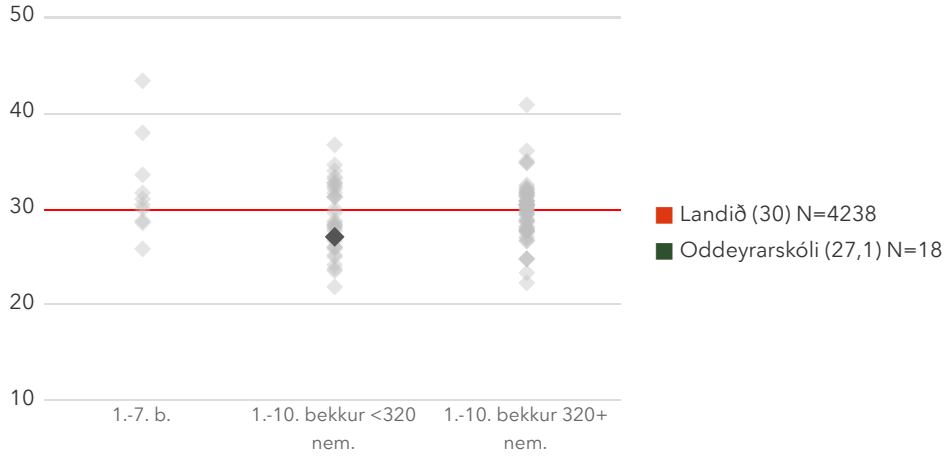


Myndin sýnir kynjamun árgangsins, samanborið við kynjamun á landinu í heild. Kynjamunurinn á landinu í heild er veginn útfrá fjölda nemenda í hverjum skóla í gagnasafninu. Vinsamlega athugið að gögn fámennra skóla (< 10 stelpur/strákar í árgangi) eru ekki aðgengileg í gagnasafninu vegna nafnleyndarákvæða.

1.3. Yngsta stig íslenska: málnotkun

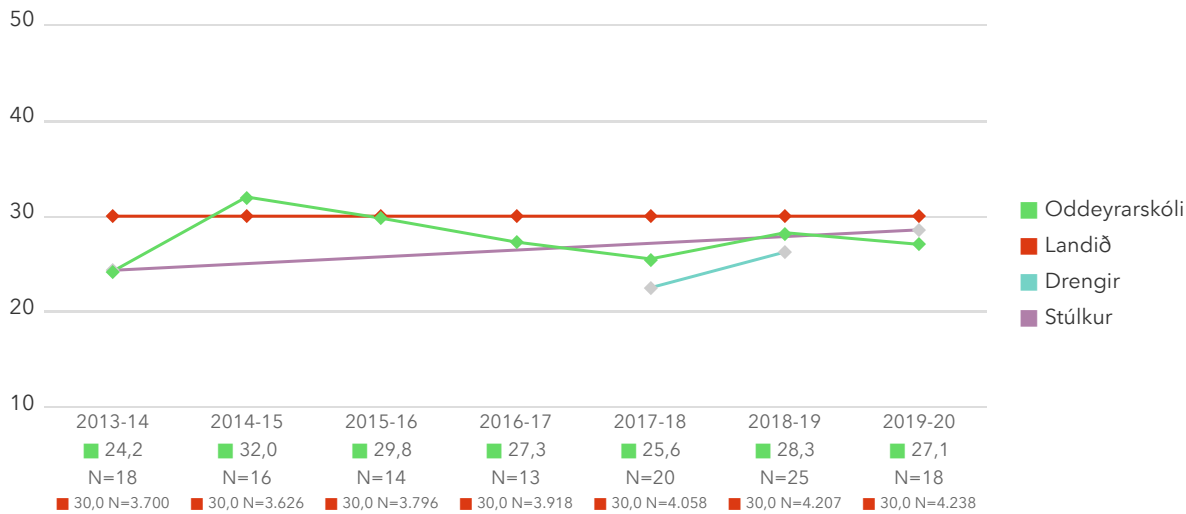
Myndritin sýna stöðu skólans miðað við landsmeðaltal, þróun á meðaltölum síðustu ár í heild og eftir kyni. Munur uppá 3 stig telst ekki mikill munur, munur uppá 5 stig telst töluverður munur og munur uppá 7 stig og meira telst mikill munur. Meðaltöl fyrir hóp eru einungis birt þegar fleiri en 10 nemendur í hópnum tóku þátt.

1.3. Yngsta stig íslenska: málnotkun



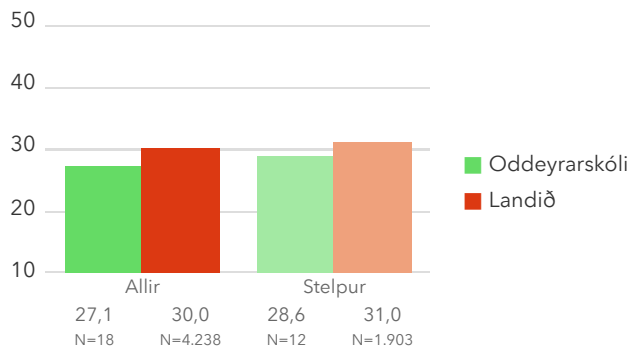
Myndin sýnir hvernig meðaltöl skóla dreifast. Meðaltal skólans er merkt með dökkgrænum punkti og rauða línán sýnir landsmeðaltal. Munur uppá 3 stig telst ekki mikill munur, munur uppá 5 stig telst töluverður munur og munur uppá 7 stig og meira telst mikill munur.

1.3. Yngsta stig íslenska: málnotkun – Ársmeðaltöl



Myndin sýnir breytingar á meðaltali könnunarprófsins á milli ára í heild og eftir kyni, í samanburði við landið í heild. Meðaltöl fyrir hóp eru einungis birt þegar fleiri en 10 nemendur í hópnum tóku þátt.

1.3. Yngsta stig íslenska: málnotkun – Kyn

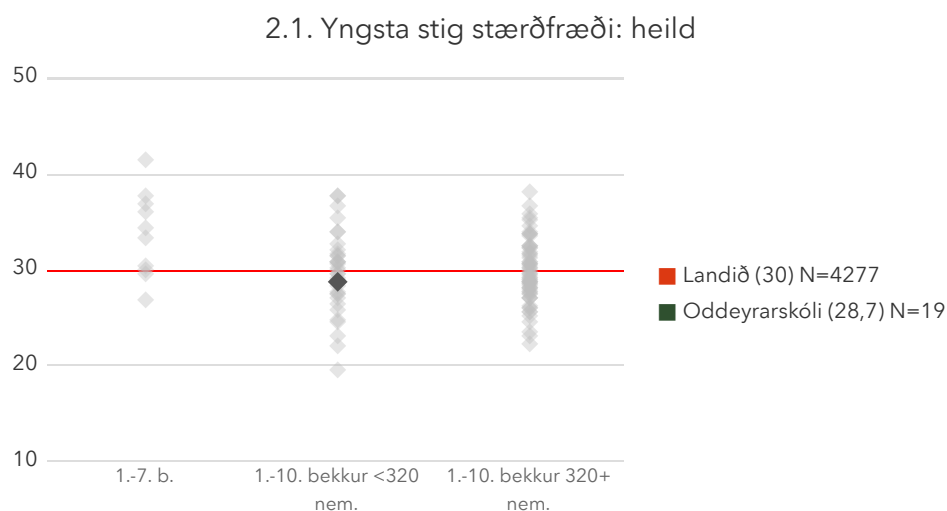


Myndin sýnir kynjamun árgangsins, samanborið við kynjamun á landinu í heild. Kynjamunurinn á landinu í heild er veginn útfrá fjölda nemenda í hverjum skóla í gagnasafninu. Vinsamlega athugið að gögn fámennra skóla (< 10 stelpur/strákar í árgangi) eru ekki aðgengileg í gagnasafninu vegna nafnleyndarákvæða.

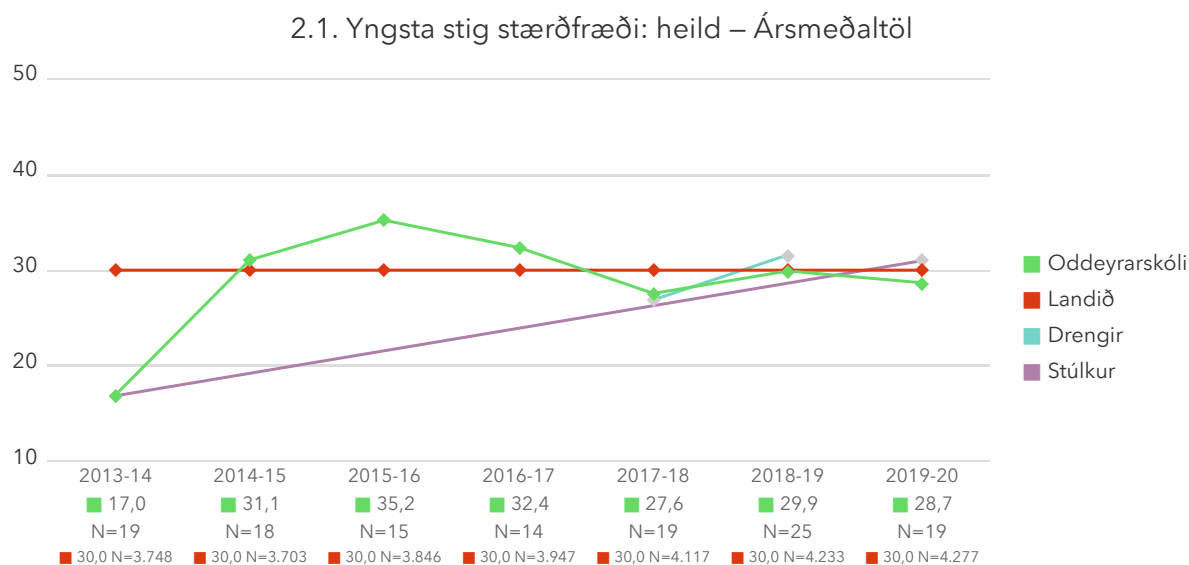
Yngsta stig stærðfræði

2.1. Yngsta stig stærðfræði: heild

Myndritin sýna stöðu skólans miðað við landsmeðaltal, þróun á meðaltölum síðustu ár í heild og eftir kyni. Munur uppá 3 stig telst ekki mikill munur, munur uppá 5 stig telst töluverður munur og munur uppá 7 stig og meira telst mikill munur. Meðaltöl fyrir hóp eru einungis birt þegar fleiri en 10 nemendur í hópnum tóku þátt.

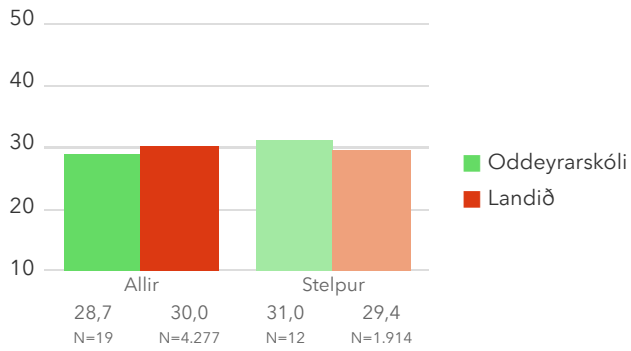


Myndin sýnir hvernig meðaltöl skóla dreifast. Meðaltal skólans er merkt með dökkgrænum punkti og rauða línán sýnir landsmeðaltal. Munur uppá 3 stig telst ekki mikill munur, munur uppá 5 stig telst töluverður munur og munur uppá 7 stig og meira telst mikill munur.



Myndin sýnir breytingar á meðaltali könnunarprófsins á milli ára í heild og eftir kyni, í samanburði við landið í heild. Meðaltöl fyrir hóp eru einungis birt þegar fleiri en 10 nemendur í hópnum tóku þátt.

2.1. Yngsta stig stærðfræði: heild – Kyn

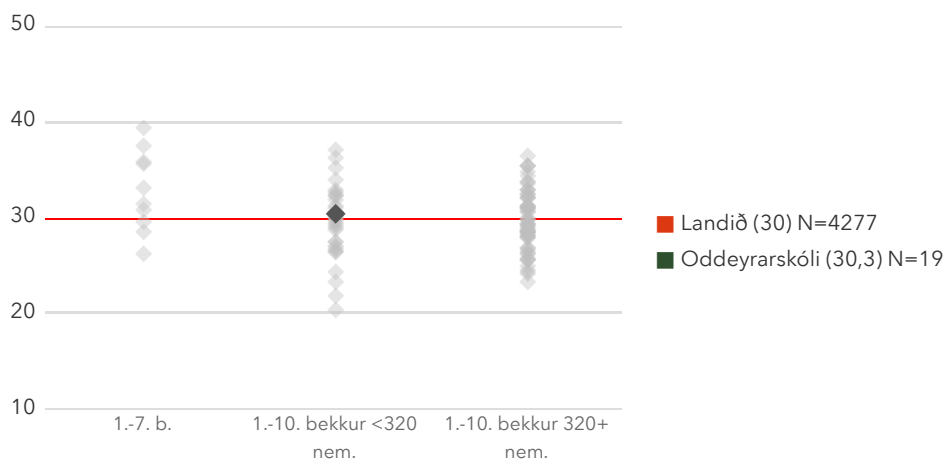


Myndin sýnir kynjamun árgangsins, samanborið við kynjamun á landinu í heild. Kynjamunurinn á landinu í heild er veginn út frá fjölda nemenda í hverjum skóla í gagnasafninu. Vinsamlega athugið að gögn fámennra skóla (< 10 stelpur/strákar í árgangi) eru ekki aðgengileg í gagnasafninu vegna nafnleyndarákvæða.

2.2. Yngsta stig stærðfræði: reikningur og aðgerðir

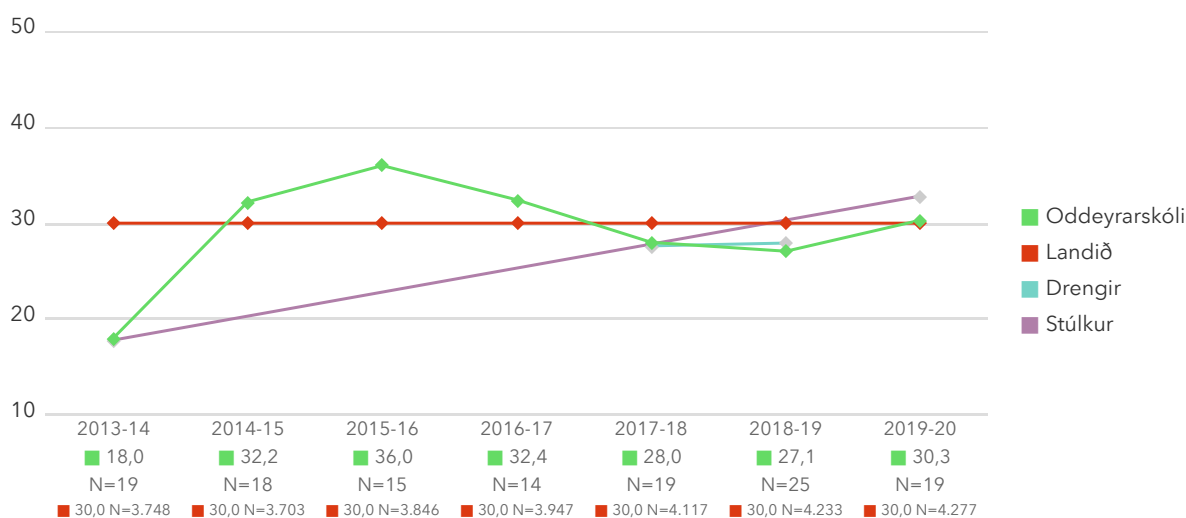
Myndritin sýna stöðu skólans miðað við landsmeðaltal, þróun á meðaltölum síðustu ár í heild og eftir kyni. Munur uppá 3 stig telst ekki mikill munur, munur uppá 5 stig telst töluverður munur og munur uppá 7 stig og meira telst mikill munur. Meðaltöl fyrir hóp eru einungis birt þegar fleiri en 10 nemendur í hópnum tóku þátt.

2.2. Yngsta stig stærðfræði: reikningur og aðgerðir



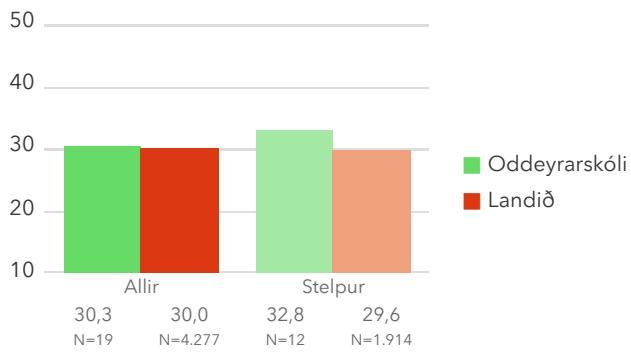
Myndin sýnir hvernig meðaltöl skóla dreifast. Meðaltal skólans er merkt með dökkgrænum punkti og rauða línán sýnir landsmeðaltal. Munur uppá 3 stig telst ekki mikill munur, munur uppá 5 stig telst töluverður munur og munur uppá 7 stig og meira telst mikill munur.

2.2. Yngsta stig stærðfræði: reikningur og aðgerðir – Ársmeðaltöl



Myndin sýnir breytingar á meðaltali könnunarprófsins á milli ára í heild og eftir kyni, í samanburði við landið í heild. Meðaltöl fyrir hóp eru einungis birt þegar fleiri en 10 nemendur í hópnum tóku þátt.

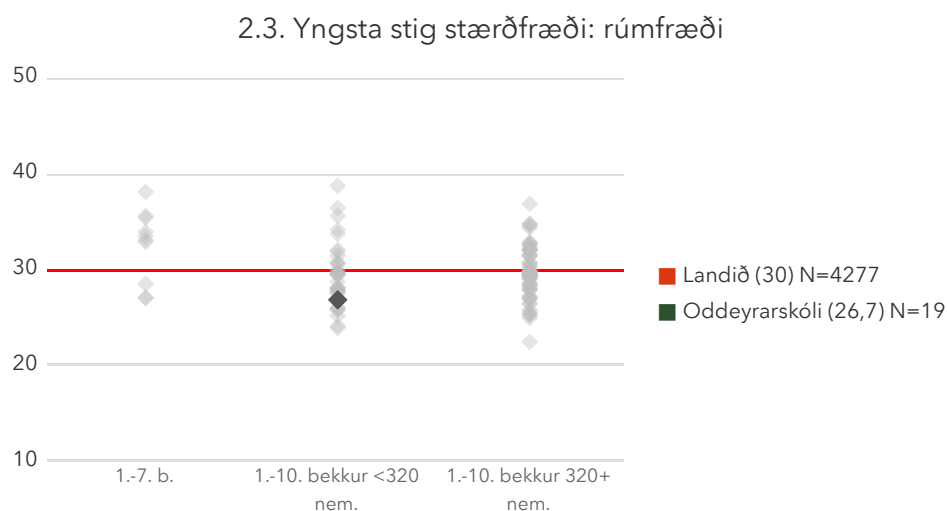
2.2. Yngsta stig stærðfræði: reikningur og aðgerðir – Kyn



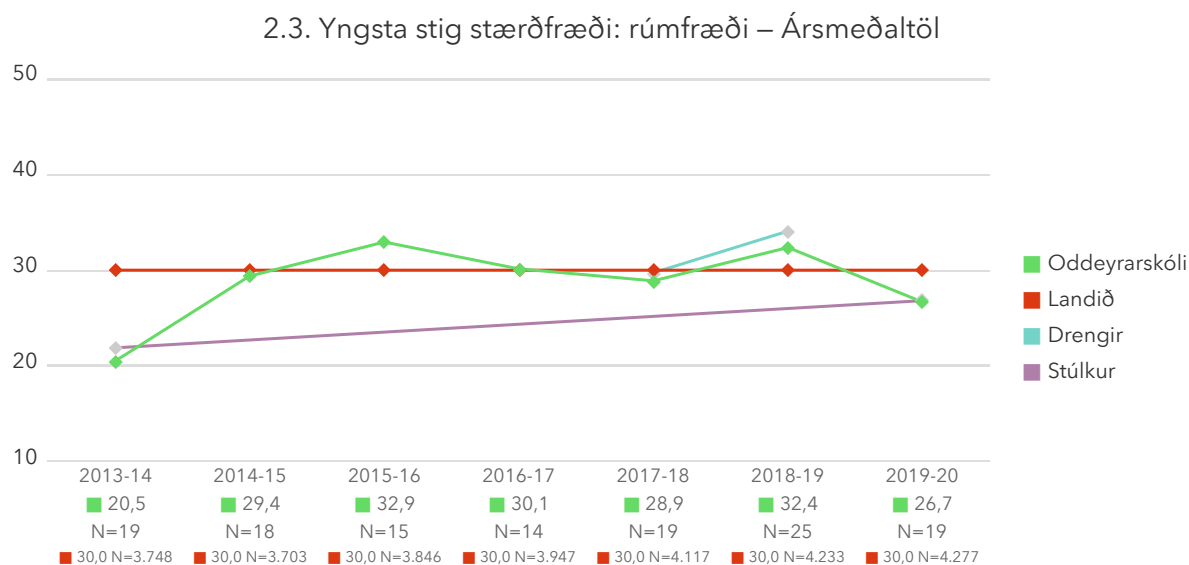
Myndin sýnir kynjamun árgangsins, samanborið við kynjamun á landinu í heild. Kynjamunurinn á landinu í heild er veginn útfrá fjölda nemenda í hverjum skóla í gagnasafninu. Vinsamlega athugið að gögn fámennra skóla (< 10 stelpur/strákar í árgangi) eru ekki aðgengileg í gagnasafninu vegna nafnleyndarákvæða.

2.3. Yngsta stig stærðfræði: rúmfræði

Myndritin sýna stöðu skólans miðað við landsmeðaltal, þróun á meðaltölum síðustu ár í heild og eftir kyni. Munur uppá 3 stig telst ekki mikill munur, munur uppá 5 stig telst töluverður munur og munur uppá 7 stig og meira telst mikill munur. Meðaltöl fyrir hóp eru einungis birt þegar fleiri en 10 nemendur í hópnum tóku þátt.

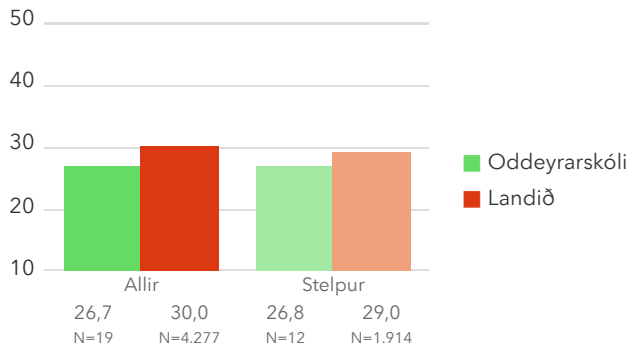


Myndin sýnir hvernig meðaltöl skóla dreifast. Meðaltal skólans er merkt með dökkgrænum punkti og rauða línan sýnir landsmeðaltal. Munur uppá 3 stig telst ekki mikill munur, munur uppá 5 stig telst töluverður munur og munur uppá 7 stig og meira telst mikill munur.



Myndin sýnir breytingar á meðaltali könnunarprófsins á milli ára í heild og eftir kyni, í samanburði við landið í heild. Meðaltöl fyrir hóp eru einungis birt þegar fleiri en 10 nemendur í hópnum tóku þátt.

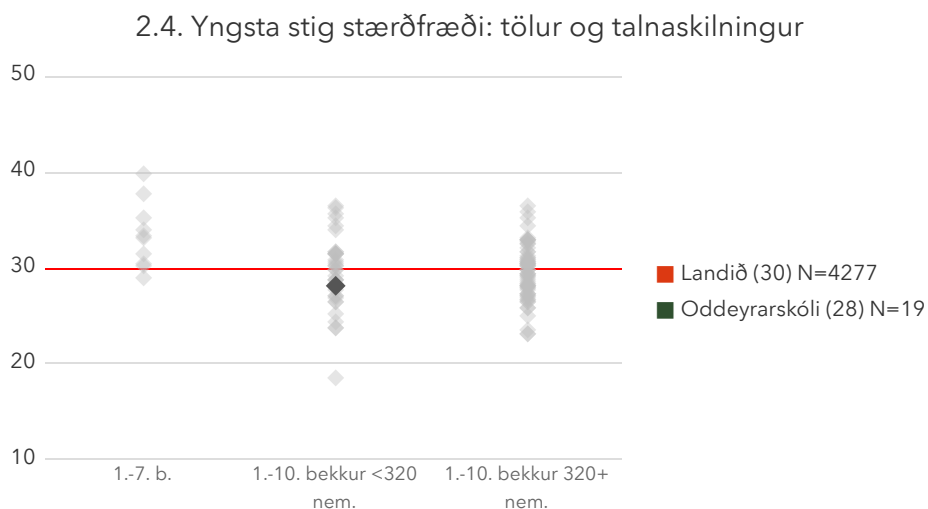
2.3. Yngsta stig stærðfræði: rúmfræði – Kyn



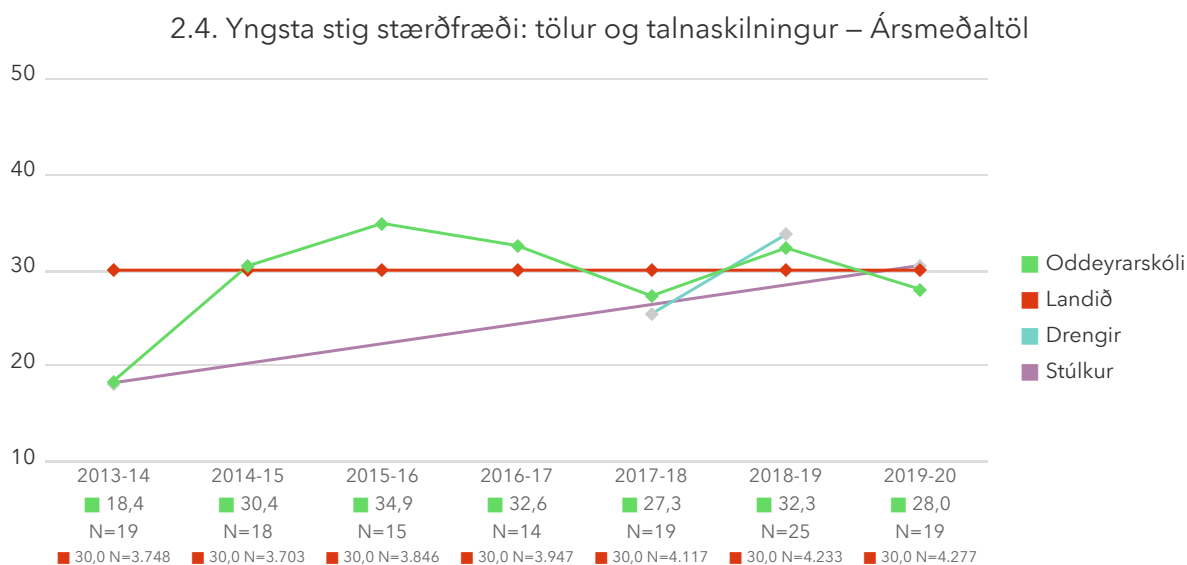
Myndin sýnir kynjamun árgangsins, samanborið við kynjamun á landinu í heild. Kynjamunurinn á landinu í heild er veginn útfrá fjölda nemenda í hverjum skóla í gagnasafninu. Vinsamlega athugið að gögn fámennra skóla (< 10 stelpur/strákar í árgangi) eru ekki aðgengileg í gagnasafninu vegna nafnleyndarákvæða.

2.4. Yngsta stig stærðfræði: tölur og talnaskilningur

Myndritin sýna stöðu skólans miðað við landsmeðaltal, þróun á meðaltölum síðustu ár í heild og eftir kyni. Munur uppá 3 stig telst ekki mikill munur, munur uppá 5 stig telst töluverður munur og munur uppá 7 stig og meira telst mikill munur. Meðaltöl fyrir hóp eru einungis birt þegar fleiri en 10 nemendur í hópnum tóku þátt.

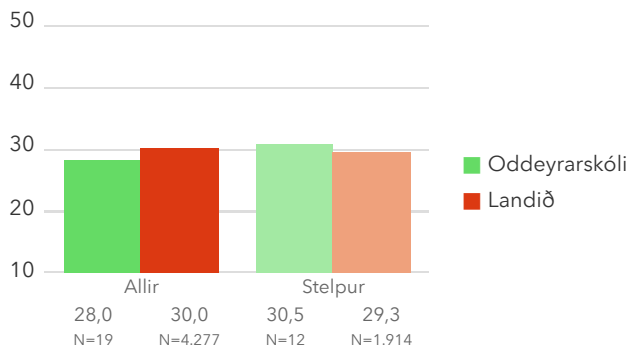


Myndin sýnir hvernig meðaltöl skóla dreifast. Meðaltal skólans er merkt með dökkgrænum punkti og rauða línun sýnir landsmeðaltal. Munur uppá 3 stig telst ekki mikill munur, munur uppá 5 stig telst töluverður munur og munur uppá 7 stig og meira telst mikill munur.



Myndin sýnir breytingar á meðaltali könnunarprófsins á milli ára í heild og eftir kyni, í samanburði við landið í heild. Meðaltöl fyrir hóp eru einungis birt þegar fleiri en 10 nemendur í hópnum tóku þátt.

2.4. Yngsta stig stærðfræði: tölur og talnaskilningur – Kyn

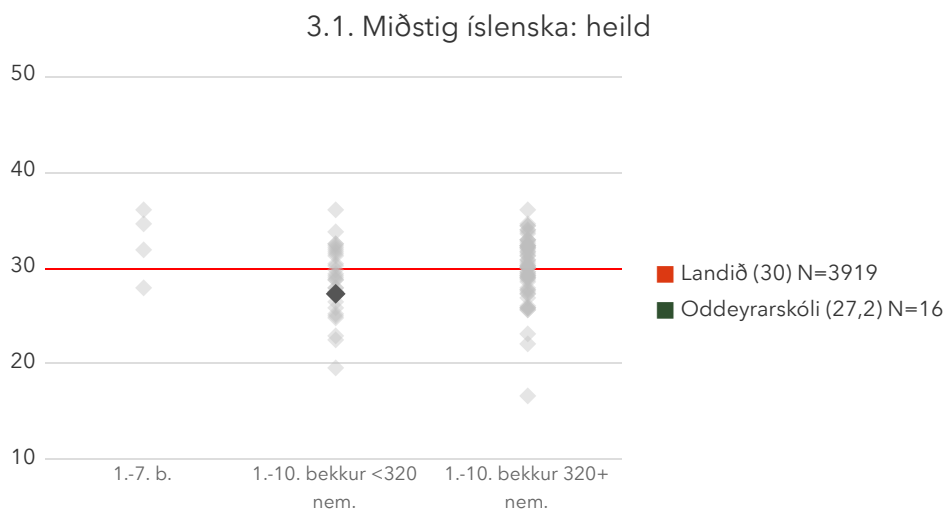


Myndin sýnir kynjamun árgangsins, samanborið við kynjamun á landinu í heild. Kynjamunurinn á landinu í heild er veginn út frá fjölda nemenda í hverjum skóla í gagnasafninu. Vinsamlega athugið að gögn fámennra skóla (< 10 stelpur/strákar í árgangi) eru ekki aðgengileg í gagnasafninu vegna nafnleyndarákvæða.

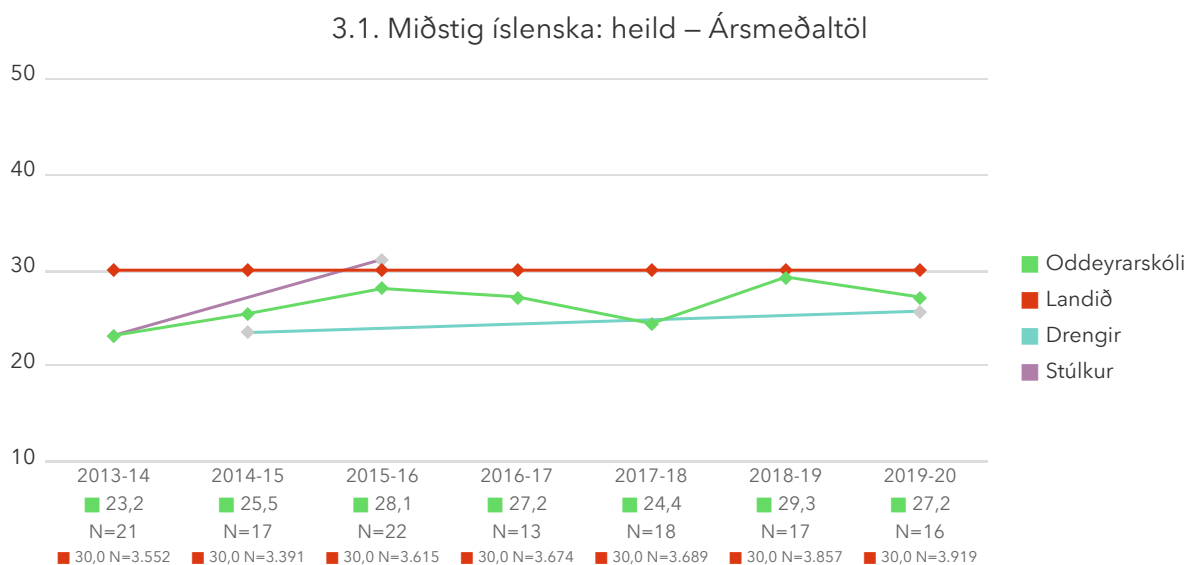
Miðstig íslenska

3.1. Miðstig íslenska: heild

Myndritin sýna stöðu skólans miðað við landsmeðaltal, þróun á meðaltölum síðustu ár í heild og eftir kyni. Munur uppá 3 stig telst ekki mikill munur, munur uppá 5 stig telst töluverður munur og munur uppá 7 stig og meira telst mikill munur. Meðaltöl fyrir hóp eru einungis birt þegar fleiri en 10 nemendur í hópnum tóku þátt.

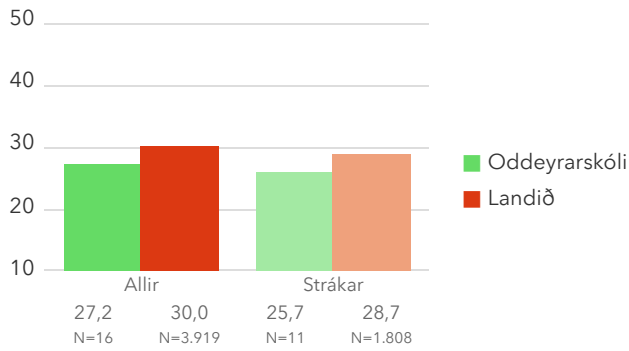


Myndin sýnir hvernig meðaltöl skóla dreifast. Meðaltal skólans er merkt með dökkgrænum punkti og rauða línun sýnir landsmeðaltal. Munur uppá 3 stig telst ekki mikill munur, munur uppá 5 stig telst töluverður munur og munur uppá 7 stig og meira telst mikill munur.



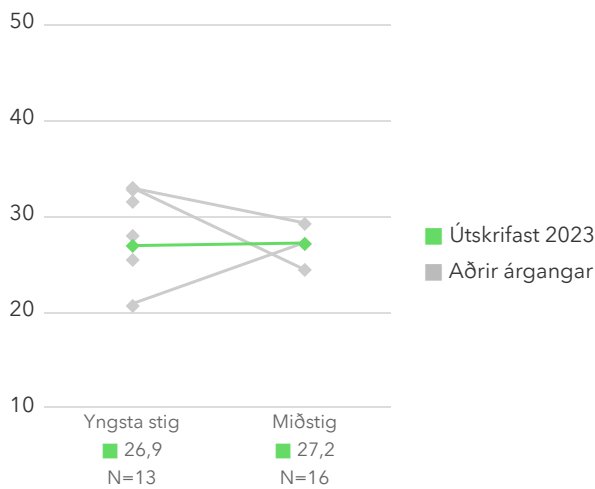
Myndin sýnir breytingar á meðaltali könnunarprófsins á milli ára í heild og eftir kyni, í samanburði við landið í heild. Meðaltöl fyrir hóp eru einungis birt þegar fleiri en 10 nemendur í hópnum tóku þátt.

3.1. Miðstig íslenska: heild – Kyn



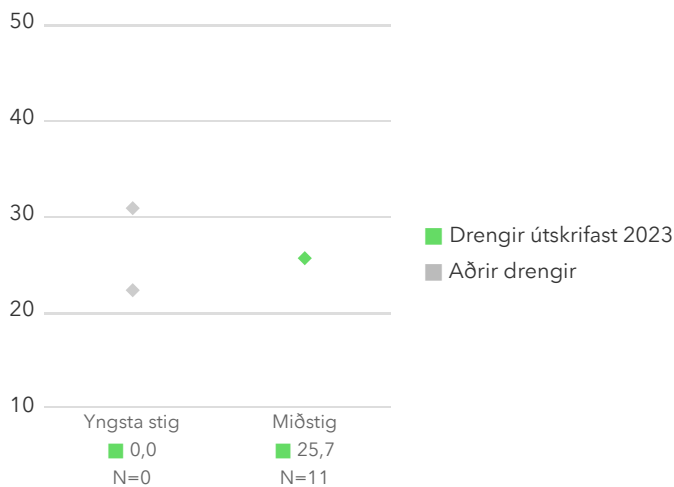
Myndin sýnir kynjamun árgangsins, samanborið við kynjamun á landinu í heild. Kynjamunurinn á landinu í heild er veginn út frá fjölda nemenda í hverjum skóla í gagnasafninu. Vinsamlega athugið að gögn fámennra skóla (< 10 stelpur/strákar í árgangi) eru ekki aðgengileg í gagnasafninu vegna nafnleyndarákvæða.

3.1. Miðstig íslenska: heild – Árgangaþróun



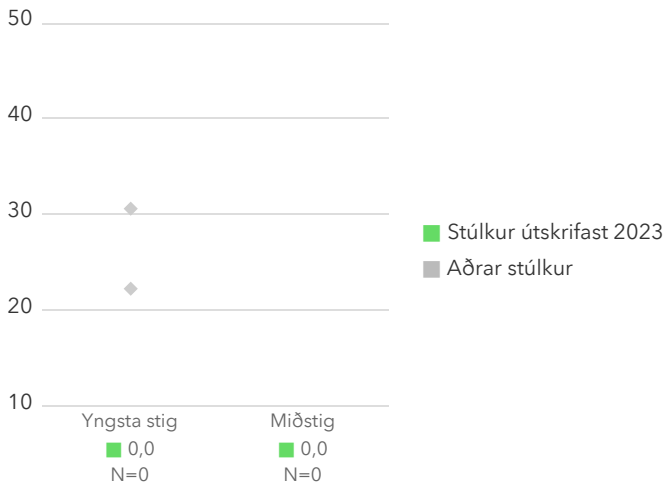
Myndin sýnir framför/afturför hópsins frá einu könnunarprófi til annars. Meðaltöl fyrir hóp eru einungis birt þegar fleiri en 10 nemendur í hópnum tóku þátt. Færa þarf músina yfir gráu punktana til að fá fram niðurstöður annarra árganga.

3.1. Miðstig íslenska: heild – Drengir árgangaþróun



Myndin sýnir framför/afturför hópsins frá einu könnunarprófi til annars. Meðaltöl fyrir hóp eru einungis birt þegar fleiri en 10 nemendur í hópnum tóku þátt. Færa þarf músina yfir gráu punktana til að fá fram niðurstöður annarra árganga.

3.1. Miðstig íslenska: heild – Stúlkur árgangaþróun

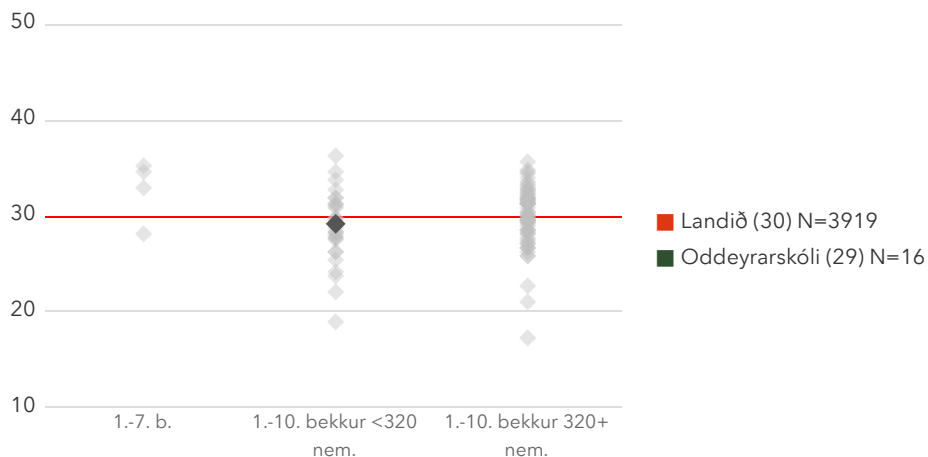


Myndin sýnir framför/afturför hópsins frá einu könnunarprófi til annars. Meðaltöl fyrir hóp eru einungis birt þegar fleiri en 10 nemendur í hópnum tóku þátt. Færa þarf músina yfir gráu punktana til að fá fram niðurstöður annarra árganga.

3.2. Miðstig íslenska: lesskilningur

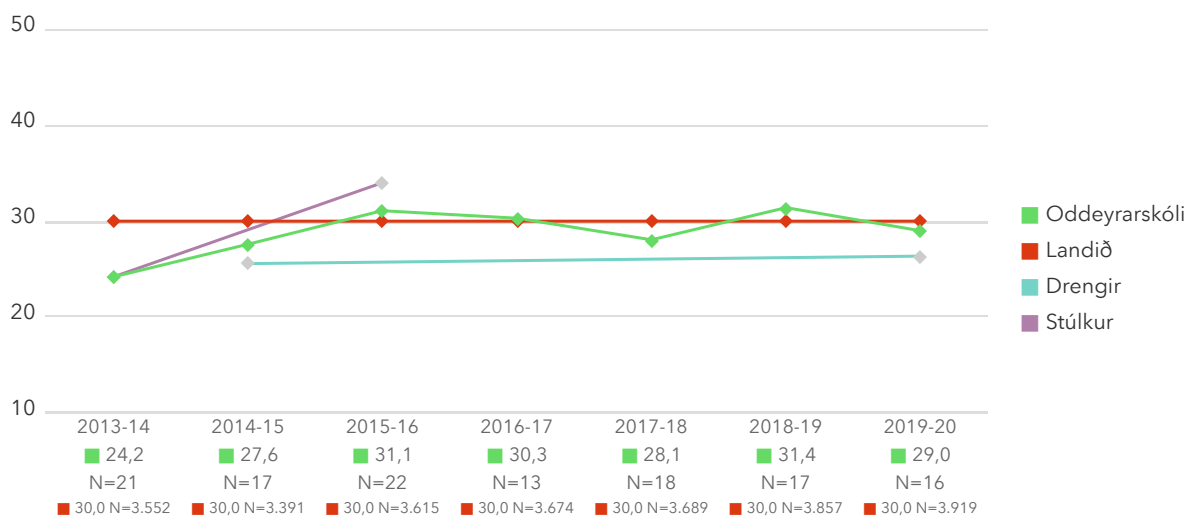
Myndritin sýna stöðu skólans miðað við landsmeðaltal, þróun á meðaltölum síðustu ár í heild og eftir kyni. Munur uppá 3 stig telst ekki mikill munur, munur uppá 5 stig telst töluverður munur og munur uppá 7 stig og meira telst mikill munur. Meðaltöl fyrir hóp eru einungis birt þegar fleiri en 10 nemendur í hópnum tóku þátt.

3.2. Miðstig íslenska: lesskilningur



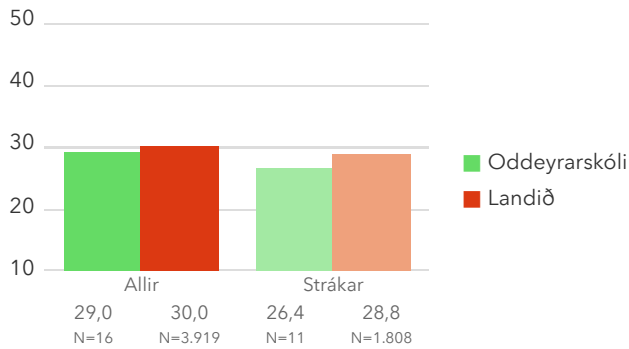
Myndin sýnir hvernig meðaltöl skóla dreifast. Meðaltal skólans er merkt með dökkgrænum punkti og rauða línán sýnir landsmeðaltal. Munur uppá 3 stig telst ekki mikill munur, munur uppá 5 stig telst töluverður munur og munur uppá 7 stig og meira telst mikill munur.

3.2. Miðstig íslenska: lesskilningur – Ársmeðaltöl



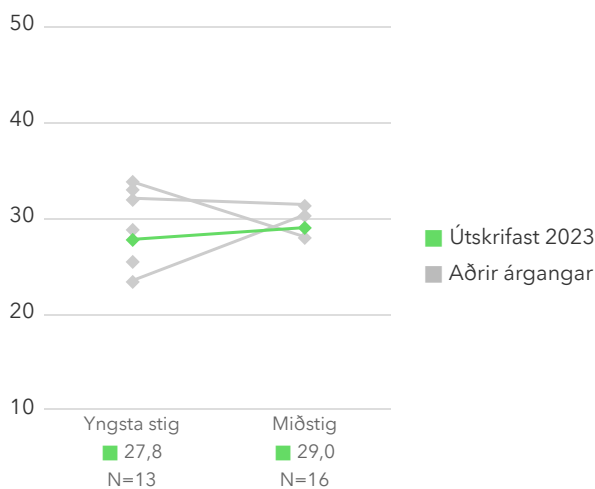
Myndin sýnir breytingar á meðaltali könnunarprófsins á milli ára í heild og eftir kyni, í samanburði við landið í heild. Meðaltöl fyrir hóp eru einungis birt þegar fleiri en 10 nemendur í hópnum tóku þátt.

3.2. Miðstig íslenska: lesskilningur – Kyn



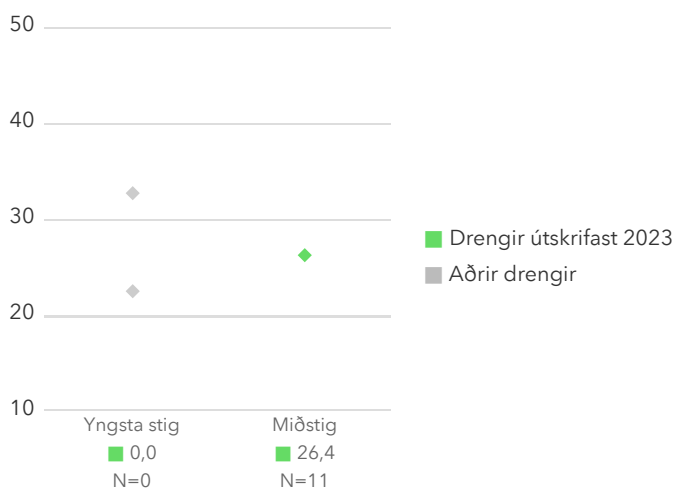
Myndin sýnir kynjamun árgangsins, samanborið við kynjamun á landinu í heild. Kynjamunurinn á landinu í heild er veginn út frá fjölda nemenda í hverjum skóla í gagnasafninu. Vinsamlega athugið að gögn fámennra skóla (< 10 stelpur/strákar í árgangi) eru ekki aðgengileg í gagnasafninu vegna nafnleyndarákvæða.

3.2. Miðstig íslenska: lesskilningur – Árgangaþróun




Myndin sýnir framför/afturför hópsins frá einu könnunarprófi til annars. Meðaltöl fyrir hóp eru einungis birt þegar fleiri en 10 nemendur í hópnum tóku þátt. Færa þarf músina yfir gráu punktana til að fá fram niðurstöður annarra árganga.

3.2. Miðstig íslenska: lesskilningur – Drengir árgangaþróun



Myndin sýnir framför/afturför hópsins frá einu könnunarprófi til annars. Meðaltöl fyrir hóp eru einungis birt þegar fleiri en 10 nemendur í hópnum tóku þátt. Færa þarf músina yfir gráu punktana til að fá fram niðurstöður annarra árganga.

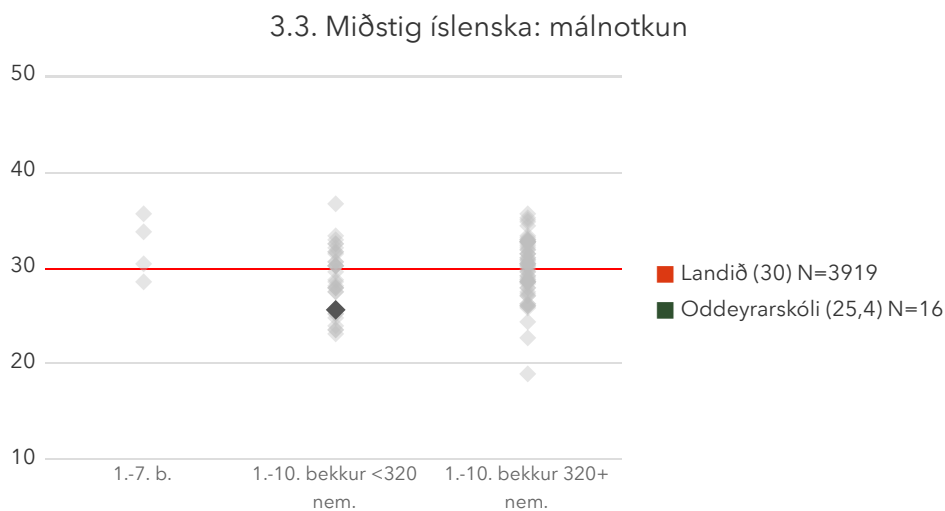
3.2. Miðstig íslenska: lesskilningur – Stúlkur árgangaþróun



Myndin sýnir framför/afturför hópsins frá einu könnunarprófi til annars. Meðaltöl fyrir hóp eru einungis birt þegar fleiri en 10 nemendur í hópunum tóku þátt. Færa þarf músina yfir gráu punktana til að fá fram niðurstöður annarra árganga.

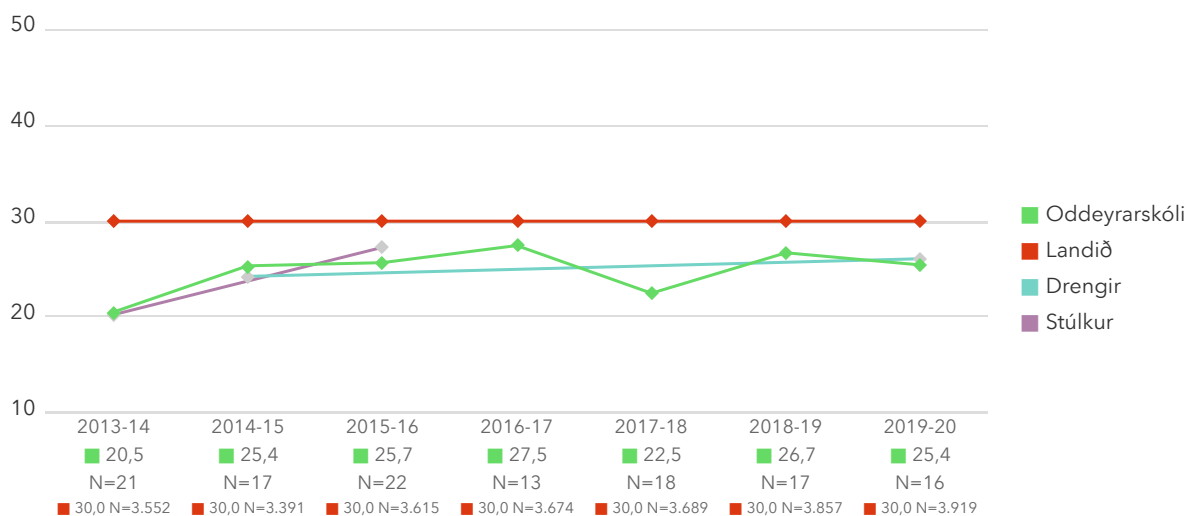
3.3. Miðstig íslenska: málnotkun

Myndritin sýna stöðu skólans miðað við landsmeðaltal, þróun á meðaltölum síðustu ár í heild og eftir kyni. Munur uppá 3 stig telst ekki mikill munur, munur uppá 5 stig telst töluverður munur og munur uppá 7 stig og meira telst mikill munur. Meðaltöl fyrir hóp eru einungis birt þegar fleiri en 10 nemendur í hópnum tóku þátt.



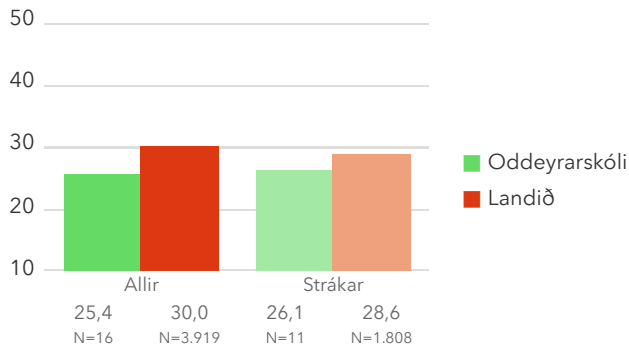
Myndin sýnir hvernig meðaltöl skóla dreifast. Meðaltal skólans er merkt með dökkgrænum punkti og rauða línan sýnir landsmeðaltal. Munur uppá 3 stig telst ekki mikill munur, munur uppá 5 stig telst töluverður munur og munur uppá 7 stig og meira telst mikill munur.

3.3. Miðstig íslenska: málnotkun – Ársmeðaltöl



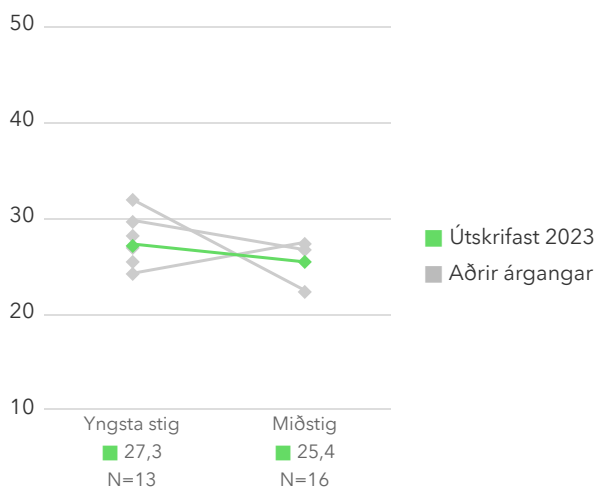
Myndin sýnir breytingar á meðaltali könnunarprófsins á milli ára í heild og eftir kyni, í samanburði við landið í heild. Meðaltöl fyrir hóp eru einungis birt þegar fleiri en 10 nemendur í hópnum tóku þátt.

3.3. Miðstig íslenska: málnotkun – Kyn



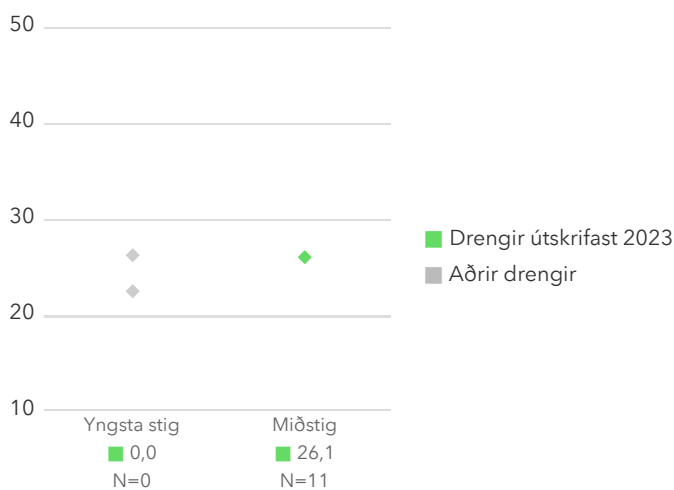
Myndin sýnir kynjamun árgangsins, samanborið við kynjamun á landinu í heild. Kynjamunurinn á landinu í heild er veginn út frá fjölda nemenda í hverjum skóla í gagnasafninu. Vinsamlega athugið að gögn fámennra skóla (< 10 stelpur/strákar í árgangi) eru ekki aðgengileg í gagnasafninu vegna nafnleyndarákvæða.

3.3. Miðstig íslenska: málnotkun – Árgangaþróun




Myndin sýnir framför/afturför hópsins frá einu könnunarprófi til annars. Meðaltöl fyrir hóp eru einungis birt þegar fleiri en 10 nemendur í hópnum tóku þátt. Færa þarf músina yfir gráu punktana til að fá fram niðurstöður annarra árganga.

3.3. Miðstig íslenska: málnotkun – Drengir árgangaþróun



Myndin sýnir framför/afturför hópsins frá einu könnunarprófi til annars. Meðaltöl fyrir hóp eru einungis birt þegar fleiri en 10 nemendur í hópnum tóku þátt. Færa þarf músina yfir gráu punktana til að fá fram niðurstöður annarra árganga.

3.3. Miðstig íslenska: málnotkun – Stúlkur árgangapróun



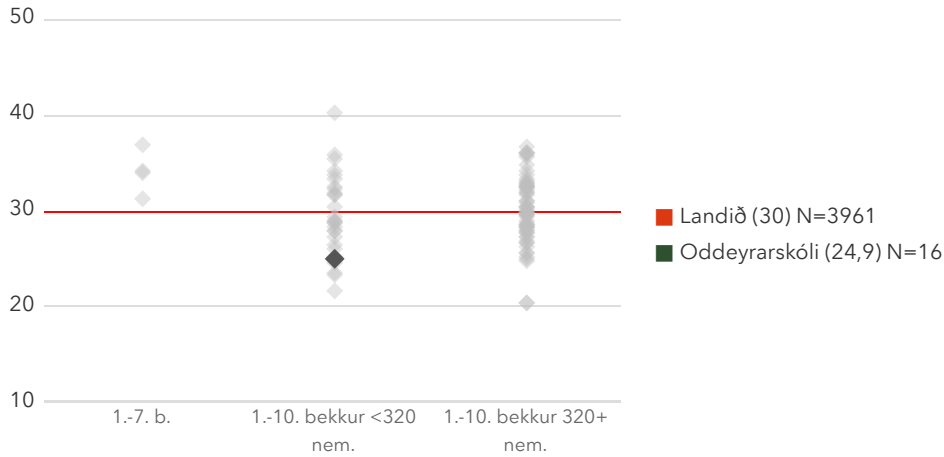
Myndin sýnir framför/afturför hópsins frá einu könnunarprófi til annars. Meðaltöl fyrir hóp eru einungis birt þegar fleiri en 10 nemendur í hópunum tóku þátt. Færa þarf músina yfir gráu punktana til að fá fram niðurstöður annarra árganga.

Miðstig stærðfræði

4.1. Miðstig stærðfræði: heild

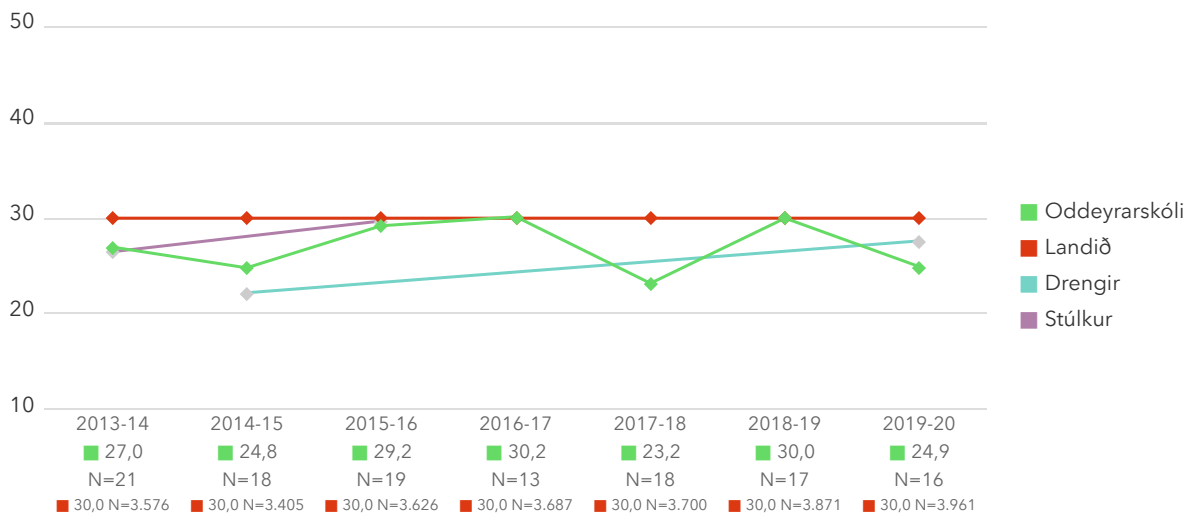
Myndritin sýna stöðu skólans miðað við landsmeðaltal, þróun á meðaltölum síðustu ár í heild og eftir kyni. Munur uppá 3 stig telst ekki mikill munur, munur uppá 5 stig telst töluverður munur og munur uppá 7 stig og meira telst mikill munur. Meðaltöl fyrir hóp eru einungis birt þegar fleiri en 10 nemendur í hópnum tóku þátt.

4.1. Miðstig stærðfræði: heild



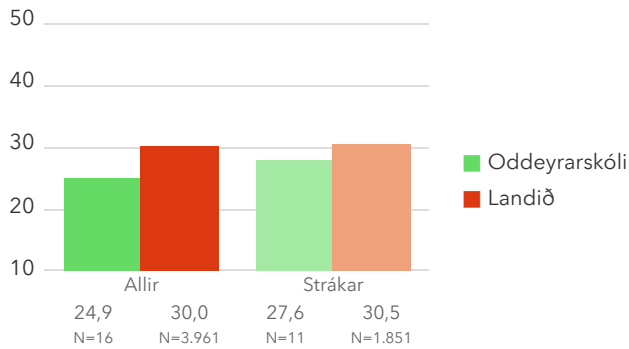
Myndin sýnir hvernig meðaltöl skóla dreifast. Meðaltal skólans er merkt með dökkgrænum punkti og rauða línán sýnir landsmeðaltal. Munur uppá 3 stig telst ekki mikill munur, munur uppá 5 stig telst töluverður munur og munur uppá 7 stig og meira telst mikill munur.

4.1. Miðstig stærðfræði: heild – Ársmeðaltöl



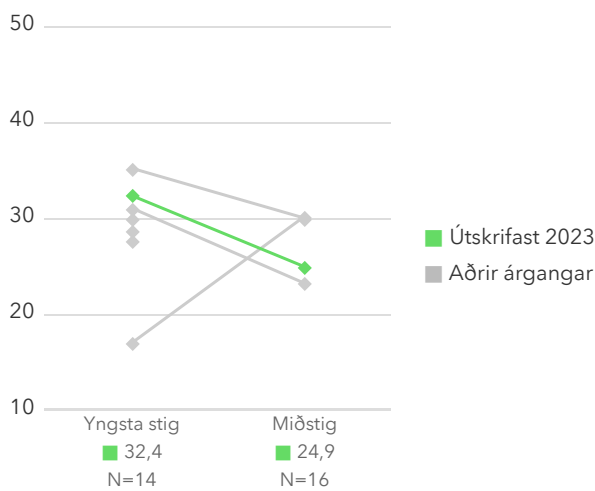
Myndin sýnir breytingar á meðaltali könnunarprófsins á milli ára í heild og eftir kyni, í samanburði við landið í heild. Meðaltöl fyrir hóp eru einungis birt þegar fleiri en 10 nemendur í hópnum tóku þátt.

4.1. Miðstig stærðfræði: heild – Kyn



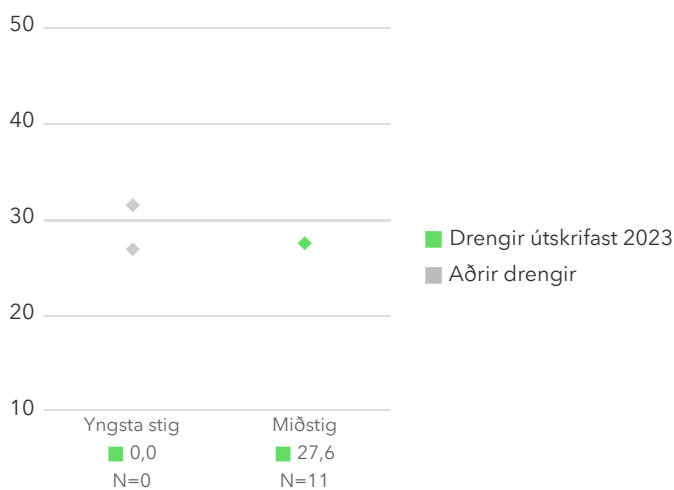
Myndin sýnir kynjamun árgangsins, samanborið við kynjamun á landinu í heild. Kynjamunurinn á landinu í heild er veginn út frá fjölda nemenda í hverjum skóla í gagnasafninu. Vinsamlega athugið að gögn fámennra skóla (< 10 stelpur/strákar í árgangi) eru ekki aðgengileg í gagnasafninu vegna nafnleyndarákvæða.

4.1. Miðstig stærðfræði: heild – Árgangaþróun



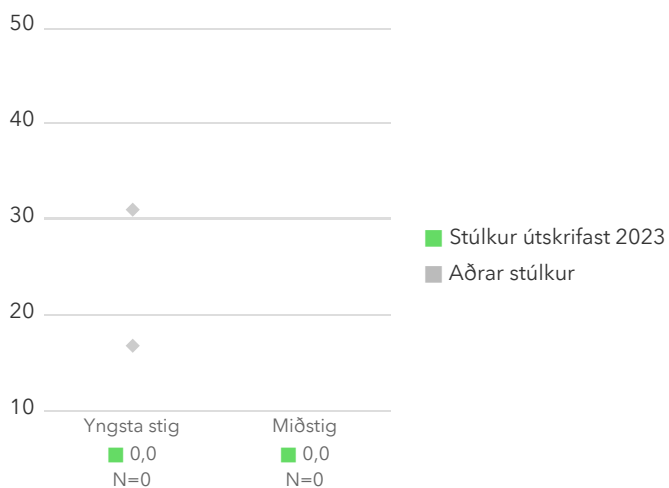
Myndin sýnir framför/afturför hópsins frá einu könnunarprófi til annars. Meðaltöl fyrir hóp eru einungis birt þegar fleiri en 10 nemendur í hópnum tóku þátt. Færa þarf músina yfir gráu punktana til að fá fram niðurstöður annarra árganga.

4.1. Miðstig stærðfræði: heild – Drengir árgangaþróun



Myndin sýnir framför/afturför hópsins frá einu könnunarprófi til annars. Meðaltöl fyrir hóp eru einungis birt þegar fleiri en 10 nemendur í hópnum tóku þátt. Færa þarf músina yfir gráu punktana til að fá fram niðurstöður annarra árganga.

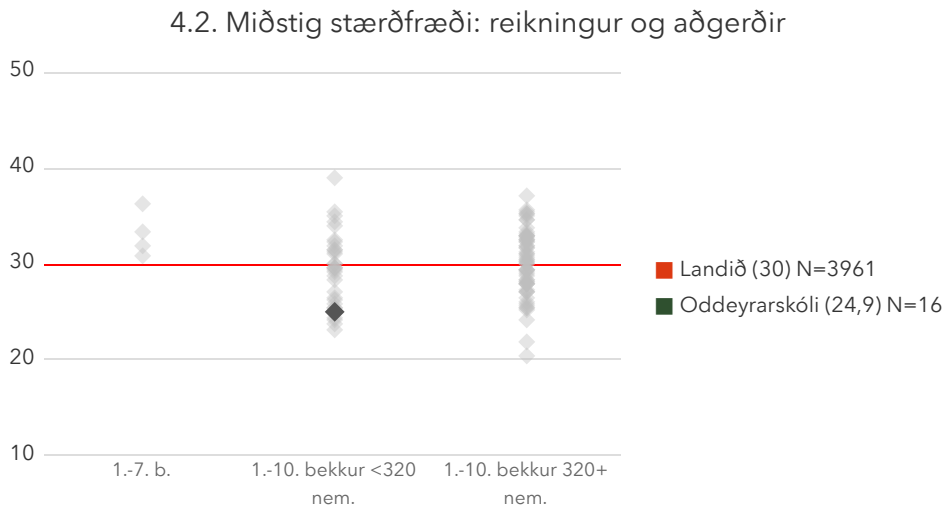
4.1. Miðstig stærðfræði: heild – Stúlkur árgangabróun



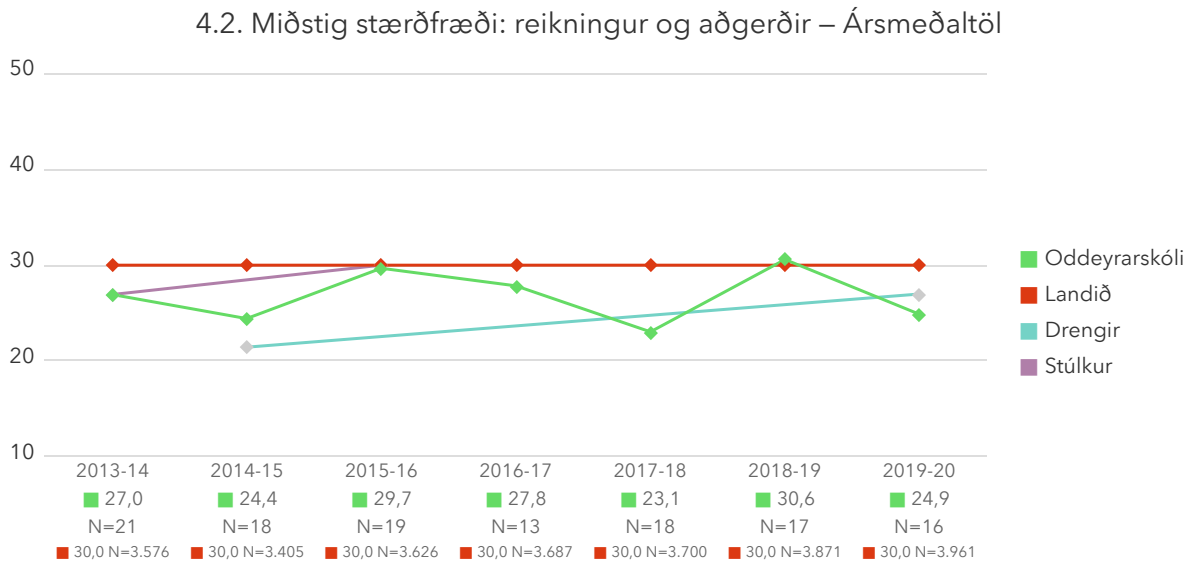
Myndin sýnir framför/afturför hópsins frá einu könnunarprófi til annars. Meðaltöl fyrir hóp eru einungis birt þegar fleiri en 10 nemendur í hópunum tóku þátt. Færa þarf músina yfir gráu punktana til að fá fram niðurstöður annarra árganga.

4.2. Miðstig stærðfræði: reikningur og aðgerðir

Myndritin sýna stöðu skólans miðað við landsmeðaltal, þróun á meðaltölum síðustu ár í heild og eftir kyni. Munur uppá 3 stig telst ekki mikill munur, munur uppá 5 stig telst töluverður munur og munur uppá 7 stig og meira telst mikill munur. Meðaltöl fyrir hóp eru einungis birt þegar fleiri en 10 nemendur í hópnum tóku þátt.

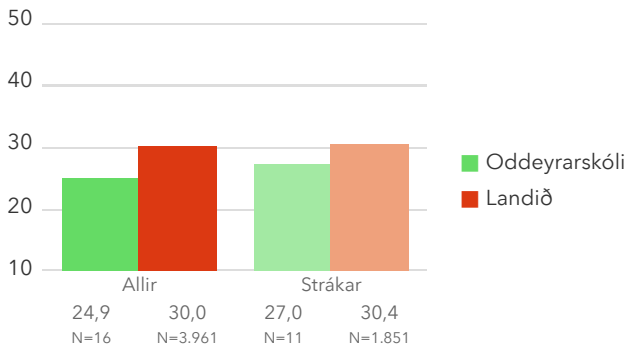


Myndin sýnir hvernig meðaltöl skóla dreifast. Meðaltal skólans er merkt með dökkgrænum punkti og rauða línan sýnir landsmeðaltal. Munur uppá 3 stig telst ekki mikill munur, munur uppá 5 stig telst töluverður munur og munur uppá 7 stig og meira telst mikill munur.



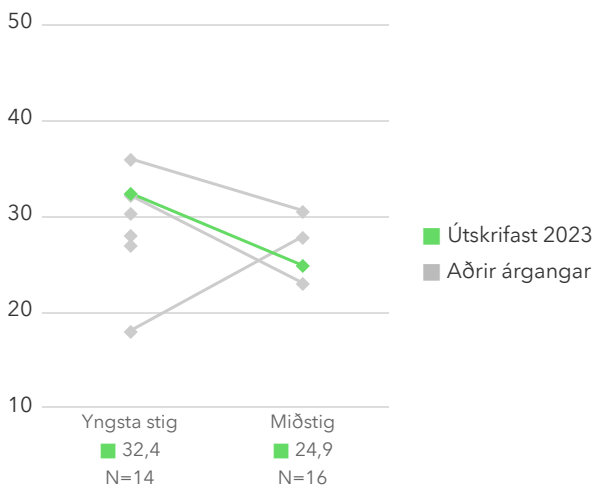
Myndin sýnir breytingar á meðaltali könnunarprófsins á milli ára í heild og eftir kyni, í samanburði við landið í heild. Meðaltöl fyrir hóp eru einungis birt þegar fleiri en 10 nemendur í hópnum tóku þátt.

4.2. Miðstig stærðfræði: reikningur og aðgerðir – Kyn



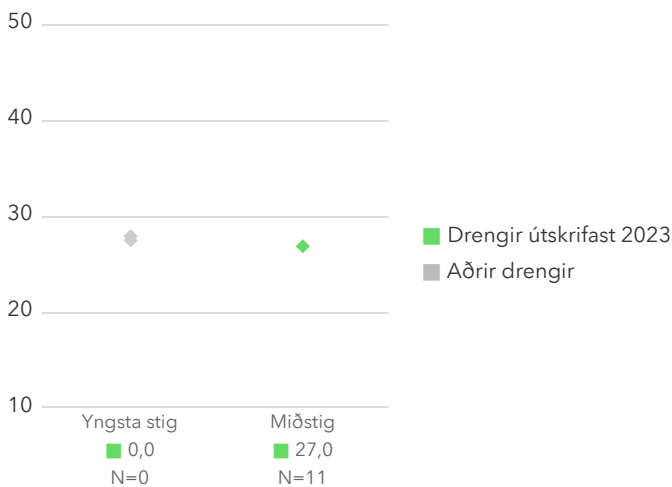
Myndin sýnir kynjamun árgangsins, samanborið við kynjamun á landinu í heild. Kynjamunurinn á landinu í heild er veginn út frá fjölda nemenda í hverjum skóla í gagnasafninu. Vinsamlega athugið að gögn fámennra skóla (< 10 stelpur/strákar í árgangi) eru ekki aðgengileg í gagnasafninu vegna nafnleyndarákvæða.

4.2. Miðstig stærðfræði: reikningur og aðgerðir – Árgangaþróun




Myndin sýnir framför/afturför hópsins frá einu könnunarprófi til annars. Meðaltöl fyrir hóp eru einungis birt þegar fleiri en 10 nemendur í hópnum tóku þátt. Færa þarf músina yfir gráu punktana til að fá fram niðurstöður annarra árganga.

4.2. Miðstig stærðfræði: reikningur og aðgerðir – Drengir árgangaþróun



Myndin sýnir framför/afturför hópsins frá einu könnunarprófi til annars. Meðaltöl fyrir hóp eru einungis birt þegar fleiri en 10 nemendur í hópnum tóku þátt. Færa þarf músina yfir gráu punktana til að fá fram niðurstöður annarra árganga.

4.2. Miðstig stærðfræði: reikningur og aðgerðir – Stúlkur árgangaþróun

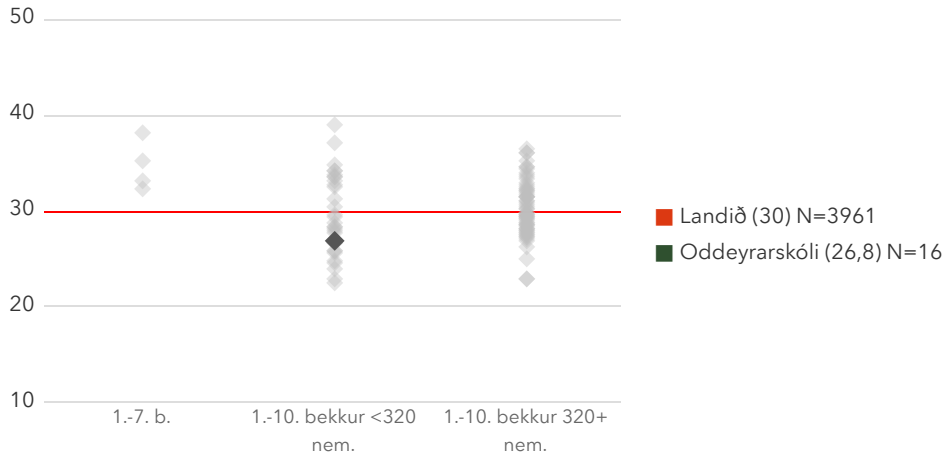


Myndin sýnir framför/afturför hópsins frá einu könnunarprófi til annars. Meðaltöl fyrir hóp eru einungis birt þegar fleiri en 10 nemendur í hópunum tóku þátt. Færa þarf músina yfir gráu punktana til að fá fram niðurstöður annarra árganga.

4.3. Miðstig stærðfræði: rúmfræði

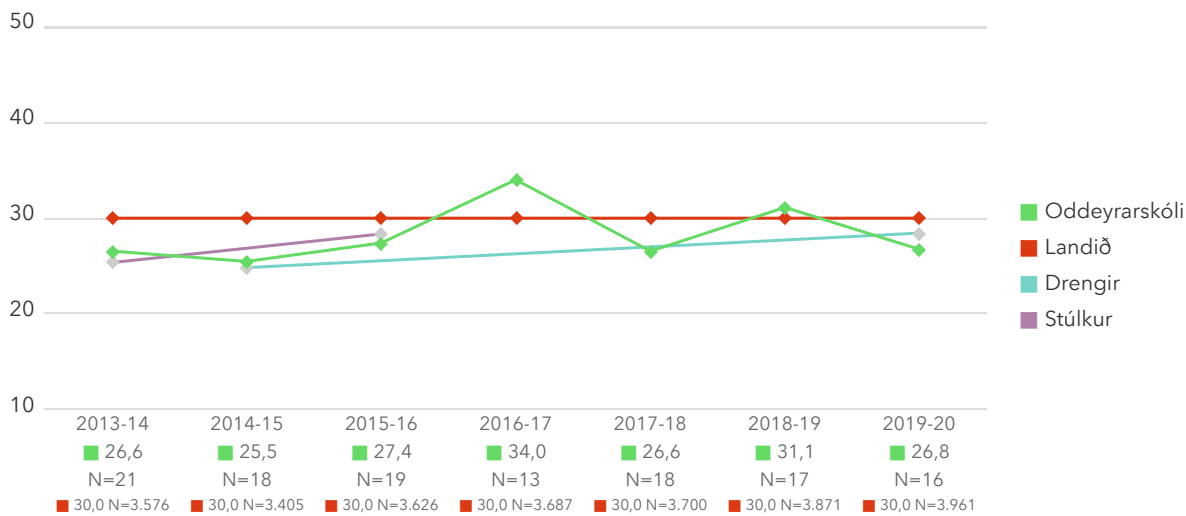
Myndritin sýna stöðu skólans miðað við landsmeðaltal, þróun á meðaltölum síðustu ár í heild og eftir kyni. Munur uppá 3 stig telst ekki mikill munur, munur uppá 5 stig telst töluverður munur og munur uppá 7 stig og meira telst mikill munur. Meðaltöl fyrir hóp eru einungis birt þegar fleiri en 10 nemendur í hópnum tóku þátt.

4.3. Miðstig stærðfræði: rúmfræði



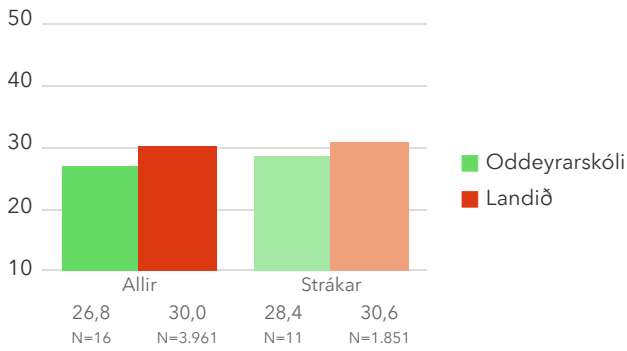
Myndin sýnir hvernig meðaltöl skóla dreifast. Meðaltal skólans er merkt með dökkgrænum punkti og rauða línán sýnir landsmeðaltal. Munur uppá 3 stig telst ekki mikill munur, munur uppá 5 stig telst töluverður munur og munur uppá 7 stig og meira telst mikill munur.

4.3. Miðstig stærðfræði: rúmfræði – Ársmeðaltöl



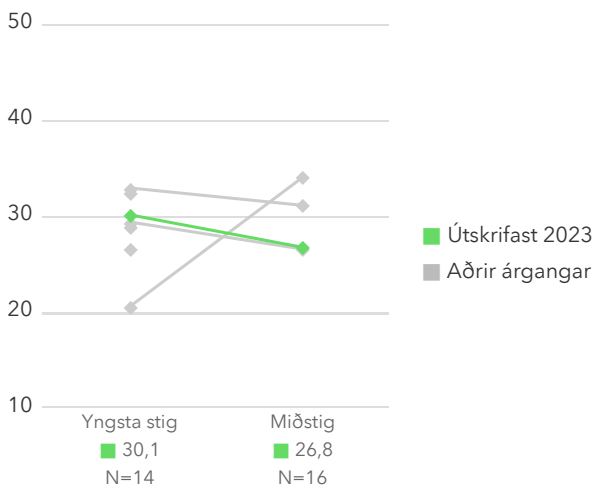
Myndin sýnir breytingar á meðaltali könnunarprófsins á milli ára í heild og eftir kyni, í samanburði við landið í heild. Meðaltöl fyrir hóp eru einungis birt þegar fleiri en 10 nemendur í hópnum tóku þátt.

4.3. Miðstig stærðfræði: rúmfræði – Kyn



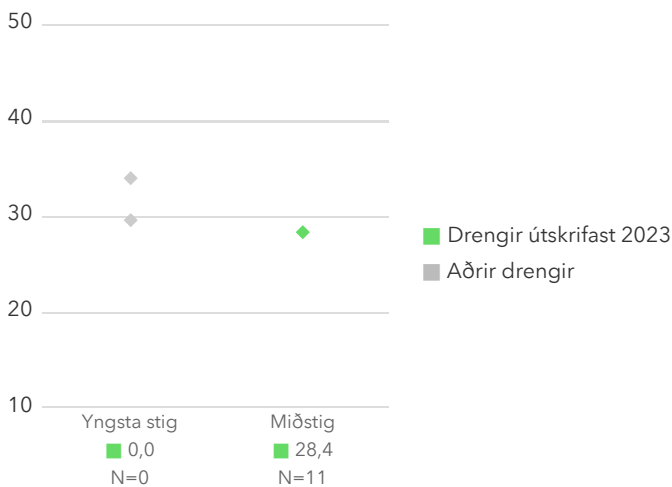
Myndin sýnir kynjamun árgangsins, samanborið við kynjamun á landinu í heild. Kynjamunurinn á landinu í heild er veginn út frá fjölda nemenda í hverjum skóla í gagnasafninu. Vinsamlega athugið að gögn fámennra skóla (< 10 stelpur/strákar í árgangi) eru ekki aðgengileg í gagnasafninu vegna nafnleyndarákvæða.

4.3. Miðstig stærðfræði: rúmfræði – Árgangaþróun



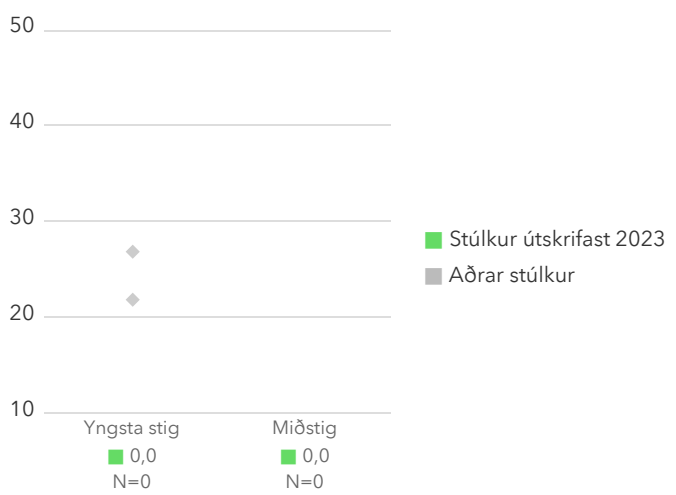
Myndin sýnir framför/afturför hópsins frá einu könnunarprófi til annars. Meðaltöl fyrir hóp eru einungis birt þegar fleiri en 10 nemendur í hópnum tóku þátt. Færa þarf músina yfir gráu punktana til að fá fram niðurstöður annarra árganga.

4.3. Miðstig stærðfræði: rúmfræði – Drengir árgangaþróun



Myndin sýnir framför/afturför hópsins frá einu könnunarprófi til annars. Meðaltöl fyrir hóp eru einungis birt þegar fleiri en 10 nemendur í hópnum tóku þátt. Færa þarf músina yfir gráu punktana til að fá fram niðurstöður annarra árganga.

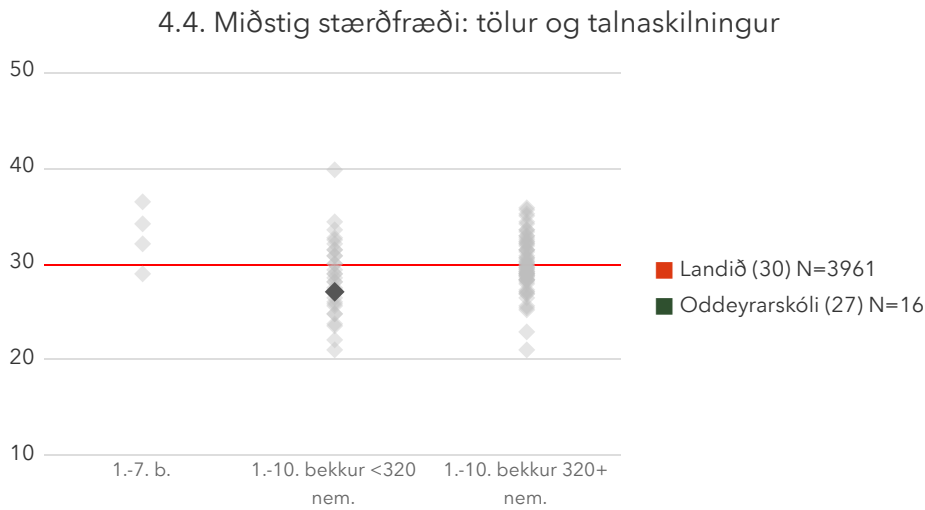
4.3. Miðstig stærðfræði: rúmfræði – Stúlkur árgangapróun



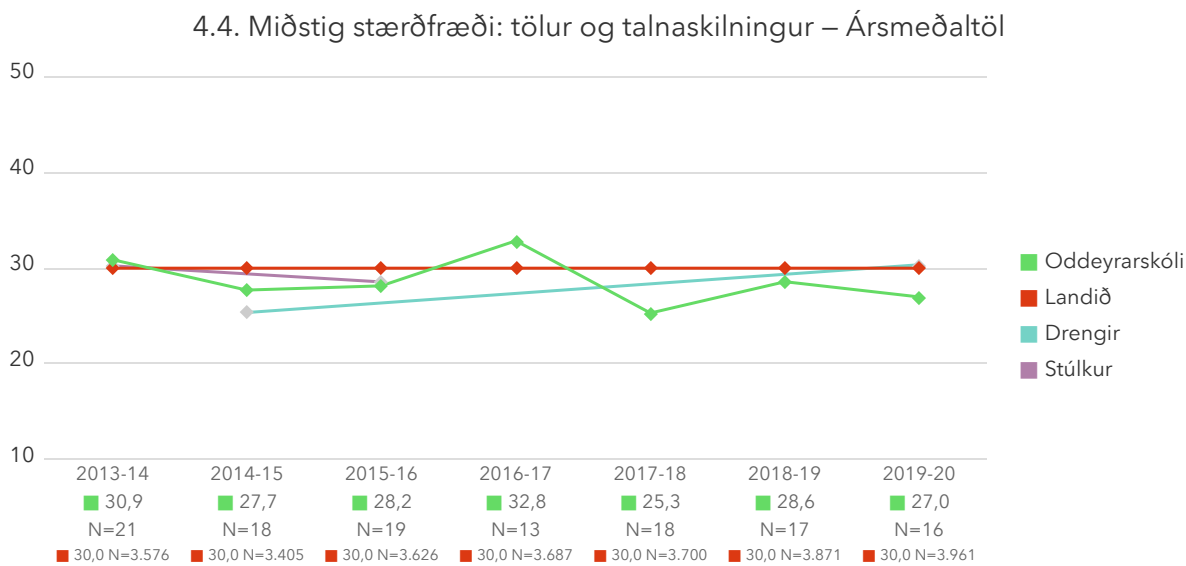
Myndin sýnir framför/afturför hópsins frá einu könnunarprófi til annars. Meðaltöl fyrir hóp eru einungis birt þegar fleiri en 10 nemendur í hópnum tóku þátt. Færa þarf músina yfir gráu punktana til að fá fram niðurstöður annarra árganga.

4.4. Miðstig stærðfræði: tölur og talnaskilningur

Myndritin sýna stöðu skólans miðað við landsmeðaltal, þróun á meðaltölum síðustu ár í heild og eftir kyni. Munur uppá 3 stig telst ekki mikill munur, munur uppá 5 stig telst töluverður munur og munur uppá 7 stig og meira telst mikill munur. Meðaltöl fyrir hóp eru einungis birt þegar fleiri en 10 nemendur í hópnum tóku þátt.

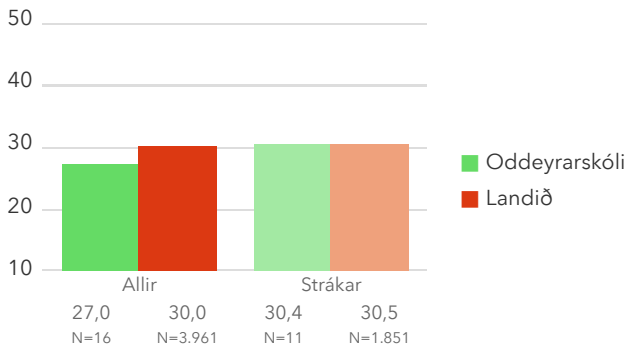


Myndin sýnir hvernig meðaltöl skóla dreifast. Meðaltal skólans er merkt með dökkgrænum punkti og rauða línán sýnir landsmeðaltal. Munur uppá 3 stig telst ekki mikill munur, munur uppá 5 stig telst töluverður munur og munur uppá 7 stig og meira telst mikill munur.



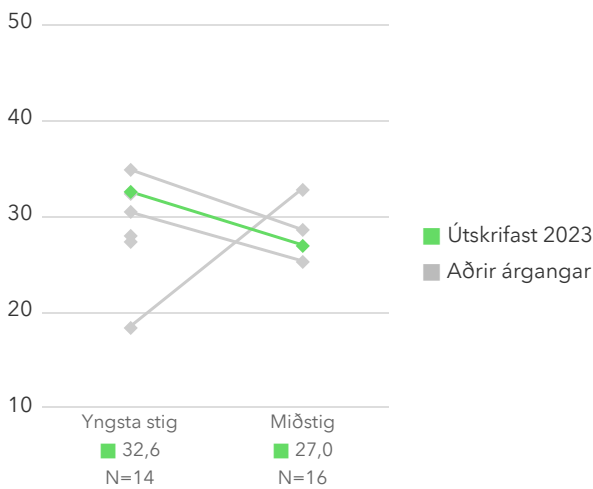
Myndin sýnir breytingar á meðaltali könnunarprófsins á milli ára í heild og eftir kyni, í samanburði við landið í heild. Meðaltöl fyrir hóp eru einungis birt þegar fleiri en 10 nemendur í hópnum tóku þátt.

4.4. Miðstig stærðfræði: tölur og talnaskilningur – Kyn



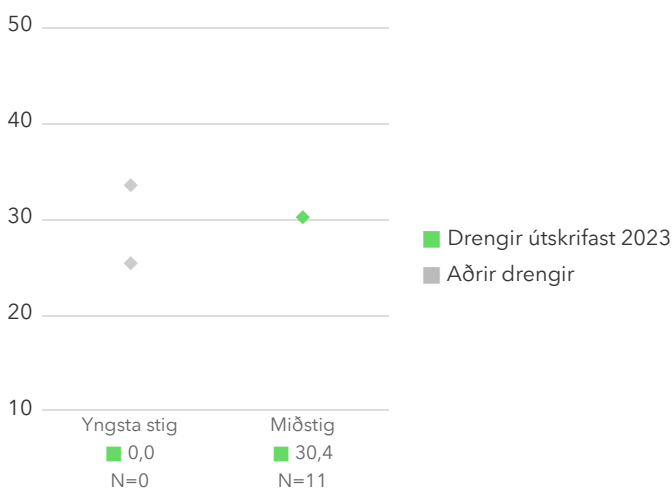
Myndin sýnir kynjamun árgangsins, samanborið við kynjamun á landinu í heild. Kynjamunurinn á landinu í heild er veginn út frá fjölda nemenda í hverjum skóla í gagnasafninu. Vinsamlega athugið að gögn fámennta skóla (< 10 stelpur/strákar í árgangi) eru ekki aðgengileg í gagnasafninu vegna nafnleyndarákvæða.

4.4. Miðstig stærðfræði: tölur og talnaskilningur – Árgangaþróun



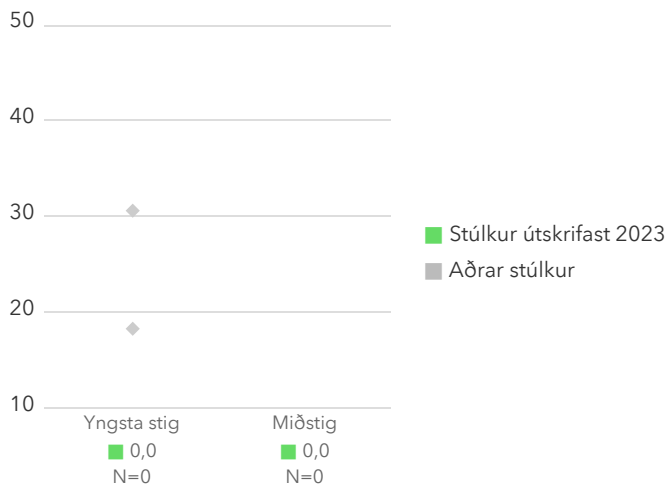
Myndin sýnir framför/afturför hópsins frá einu könnunarprófi til annars. Meðaltöl fyrir hóp eru einungis birt þegar fleiri en 10 nemendur í hópnum tóku þátt. Færa þarf músina yfir gráu punktana til að fá fram niðurstöður annarra árganga.

4.4. Miðstig stærðfræði: tölur og talnaskilningur – Drengir árgangaþróun



Myndin sýnir framför/afturför hópsins frá einu könnunarprófi til annars. Meðaltöl fyrir hóp eru einungis birt þegar fleiri en 10 nemendur í hópnum tóku þátt. Færa þarf músina yfir gráu punktana til að fá fram niðurstöður annarra árganga.

4.4. Miðstig stærðfræði: tölur og talnaskilningur – Stúlkur árgangapróun

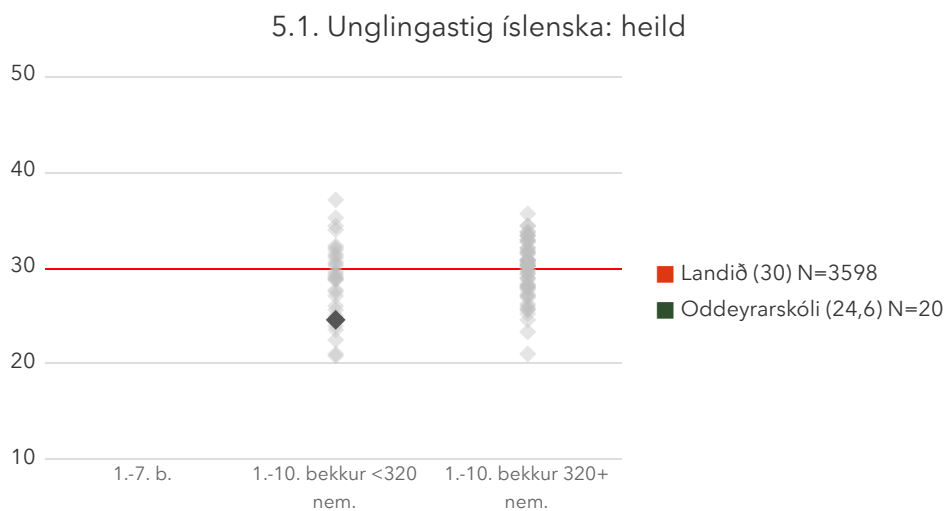


Myndin sýnir framför/afturför hópsins frá einu könnunarprófi til annars. Meðaltöl fyrir hóp eru einungis birt þegar fleiri en 10 nemendur í hópunum tóku þátt. Færa þarf músina yfir gráu punktana til að fá fram niðurstöður annarra árganga.

Unglingastig - íslenska

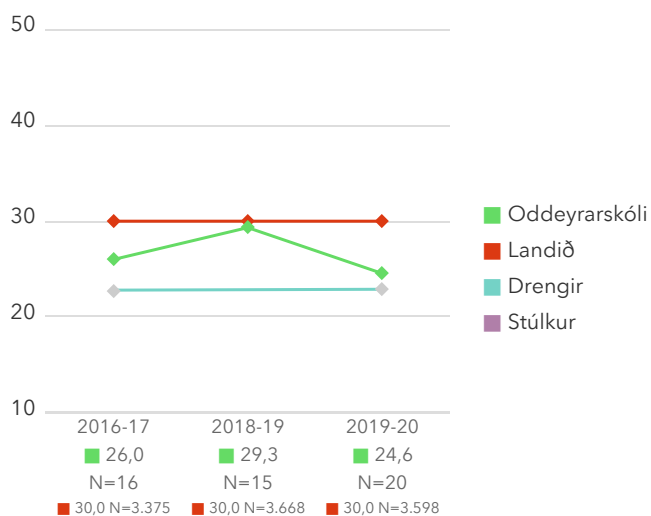
5.1. Unglingastig íslenska: heild

Myndritin sýna stöðu skólans miðað við landsmeðaltal, þróun á meðaltölum síðustu ár í heild og eftir kyni. Munur uppá 3 stig telst ekki mikill munur, munur uppá 5 stig telst töluverður munur og munur uppá 7 stig og meira telst mikill munur. Meðaltöl fyrir hóp eru einungis birt þegar fleiri en 10 nemendur í hópnum tóku þátt.



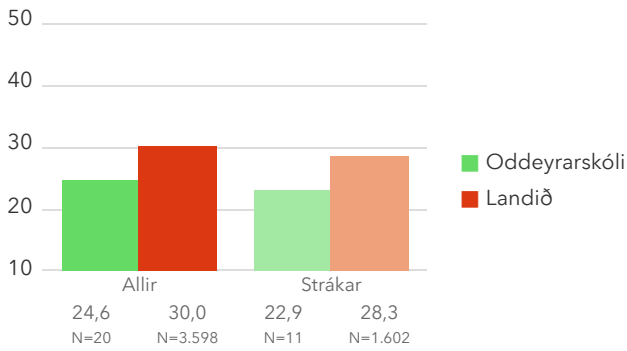
Myndin sýnir hvernig meðaltöl skóla dreifast. Meðaltal skólans er merkt með dökkgrænum punkti og rauða línán sýnir landsmeðaltal. Munur uppá 3 stig telst ekki mikill munur, munur uppá 5 stig telst töluverður munur og munur uppá 7 stig og meira telst mikill munur.

5.1. Unglingastig íslenska: heild – Ársmeðaltöl



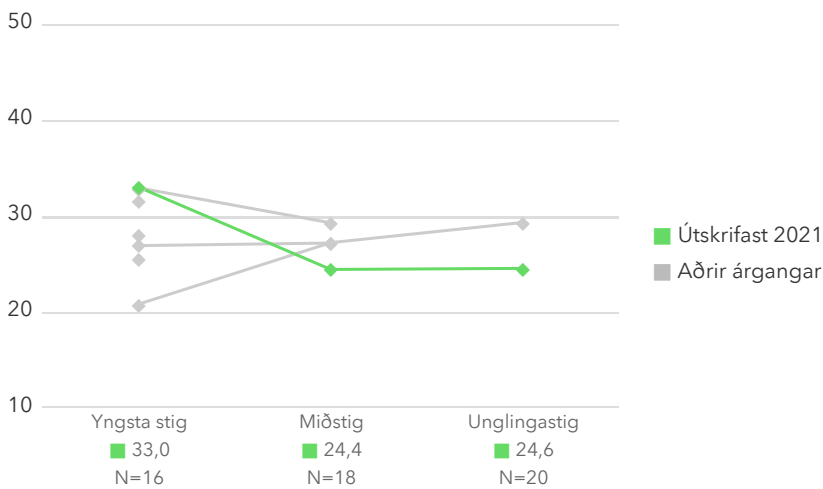
Myndin sýnir breytingar á meðaltali könnunarprófsins á milli ára í heild og eftir kyni, í samanburði við landið í heild. Meðaltöl fyrir hóp eru einungis birt þegar fleiri en 10 nemendur í hópnum tóku þátt.

5.1. Unglingastig íslenska: heild – Kyn



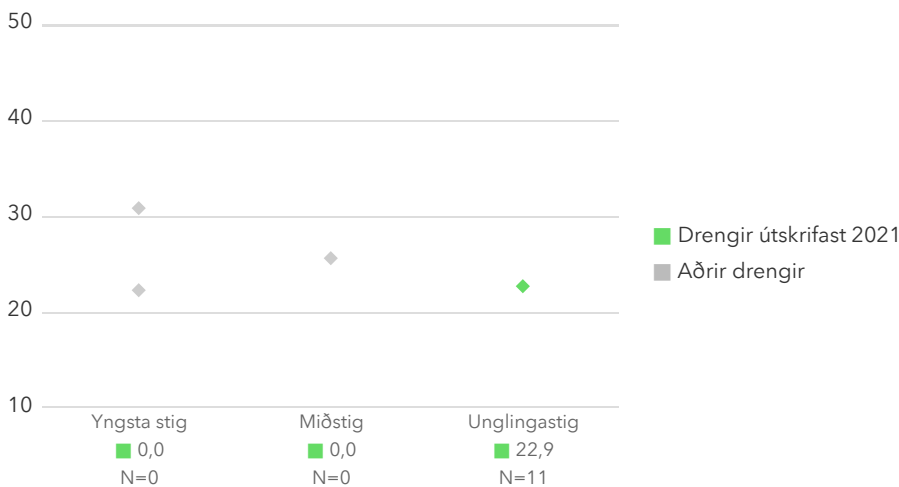
Myndin sýnir kynjamun árgangsins, samanborið við kynjamun á landinu í heild. Kynjamunurinn á landinu í heild er veginn út frá fjölda nemenda í hverjum skóla í gagnasafninu. Vinsamlega athugið að gögn fámennra skóla (< 10 stelpur/strákar í árgangi) eru ekki aðgengileg í gagnasafninu vegna nafnleyndarákvæða.

5.1. Unglingastig íslenska: heild – Árgangaþróun



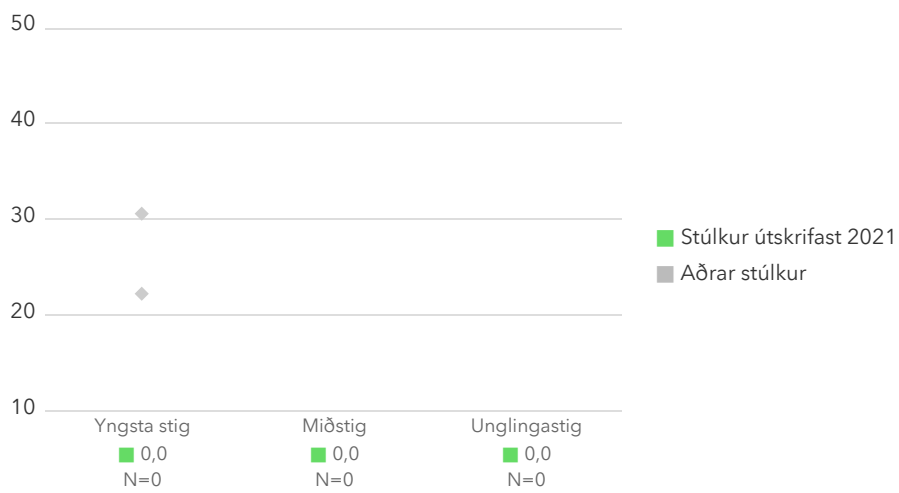
Myndin sýnir framför/afturför hópsins frá einu könnunarprófi til annars. Meðaltöl fyrir hóp eru einungis birt þegar fleiri en 10 nemendur í hópnum tóku þátt. Færa þarf músina yfir gráu punktana til að fá fram niðurstöður annarra árganga.

5.1. Unglingastig íslenska: heild – Drengir árgangaþróun



Myndin sýnir framför/afturför hópsins frá einu könnunarprófi til annars. Meðaltöl fyrir hóp eru einungis birt þegar fleiri en 10 nemendur í hópnum tóku þátt. Færa þarf músina yfir gráu punktana til að fá fram niðurstöður annarra árganga.

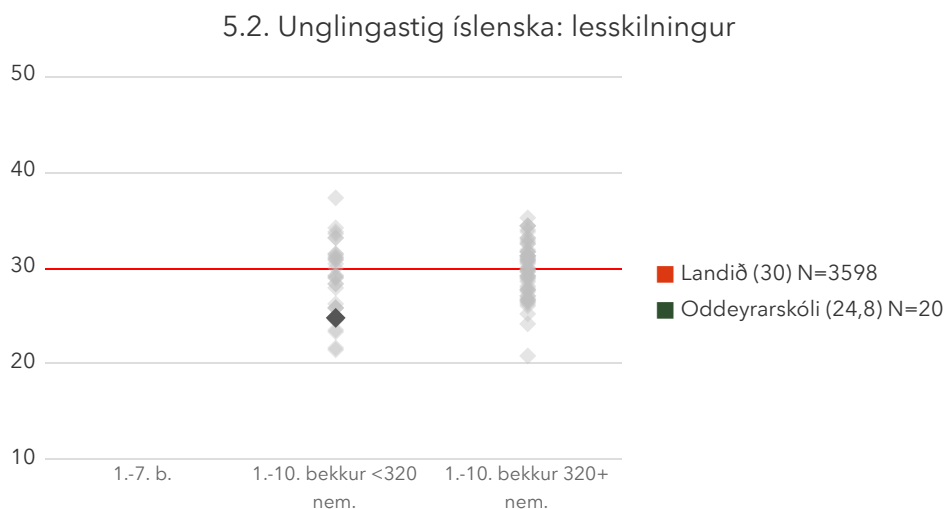
5.1. Unglingastig íslenska: heild – Stúlkur árgangapróun



Myndin sýnir framför/afturför hópsins frá einu könnunarprófi til annars. Meðaltöl fyrir hóp eru einungis birt þegar fleiri en 10 nemendur í hópnum tóku þátt. Færa þarf músina yfir gráu punktana til að fá fram niðurstöður annarra árganga.

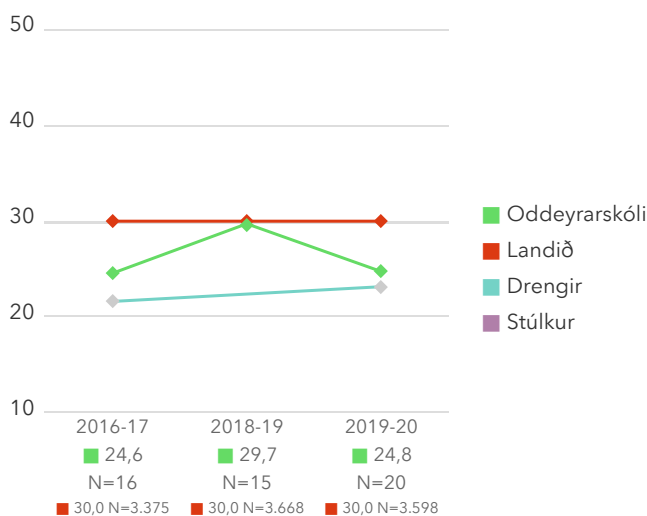
5.2. Unglingastig íslenska: lesskilningur

Myndritin sýna stöðu skólans miðað við landsmeðaltal, þróun á meðaltölum síðustu ár í heild og eftir kyni. Munur uppá 3 stig telst ekki mikill munur, munur uppá 5 stig telst töluverður munur og munur uppá 7 stig og meira telst mikill munur. Meðaltöl fyrir hóp eru einungis birt þegar fleiri en 10 nemendur í hópnum tóku þátt.



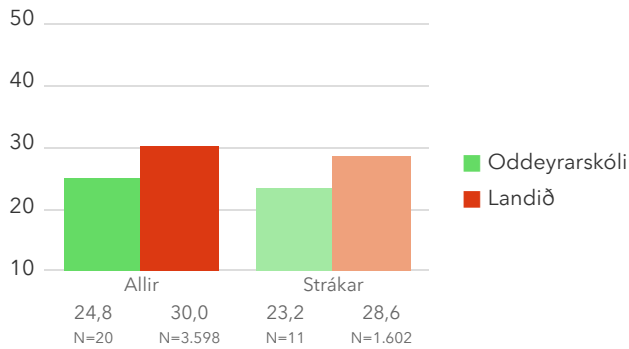
Myndin sýnir hvernig meðaltöl skóla dreifast. Meðaltal skólans er merkt með dökkgrænum punkti og rauða línán sýnir landsmeðaltal. Munur uppá 3 stig telst ekki mikill munur, munur uppá 5 stig telst töluverður munur og munur uppá 7 stig og meira telst mikill munur.

5.2. Unglingastig íslenska: lesskilningur – Ársmeðaltöl



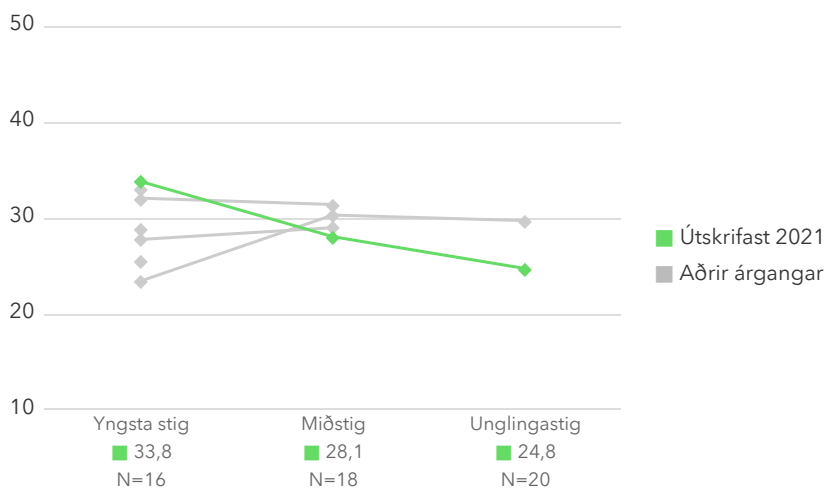
Myndin sýnir breytingar á meðaltali könnunarprófsins á milli ára í heild og eftir kyni, í samanburði við landið í heild. Meðaltöl fyrir hóp eru einungis birt þegar fleiri en 10 nemendur í hópnum tóku þátt.

5.2. Unglingastig íslenska: lesskilningur – Kyn



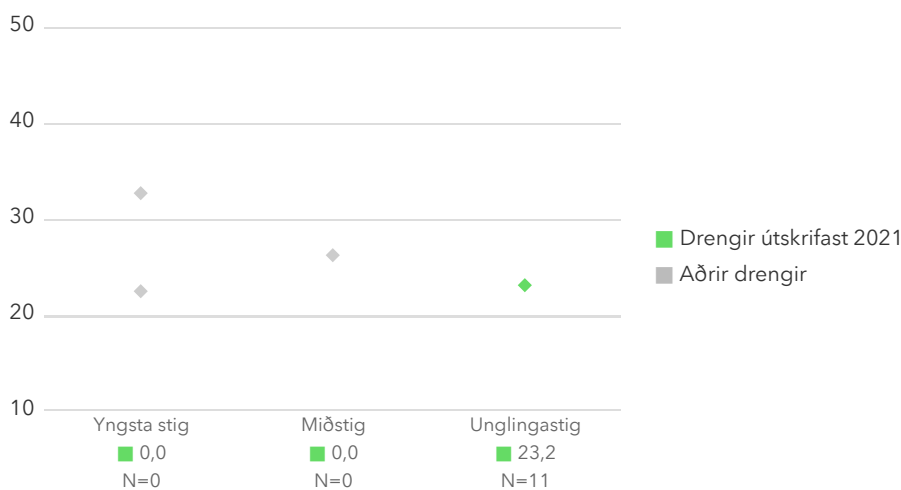
Myndin sýnir kynjamun árgangsins, samanborið við kynjamun á landinu í heild. Kynjamunurinn á landinu í heild er veginn út frá fjölda nemenda í hverjum skóla í gagnasafninu. Vinsamlega athugið að gögn fámennra skóla (< 10 stelpur/strákar í árgangi) eru ekki aðgengileg í gagnasafninu vegna nafnleyndarákvæða.

5.2. Unglingastig íslenska: lesskilningur – Árgangaþróun



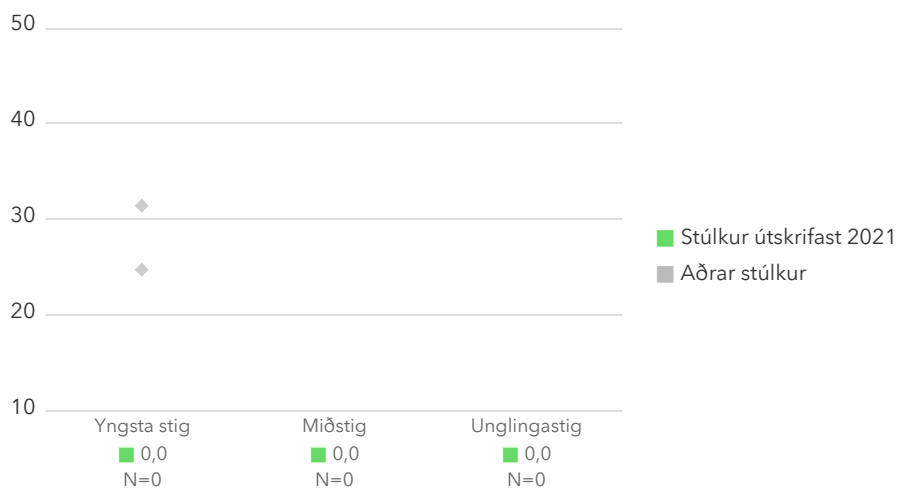
Myndin sýnir framför/afturför hópsins frá einu könnunarprófi til annars. Meðaltöl fyrir hóp eru einungis birt þegar fleiri en 10 nemendur í hópnum tóku þátt. Færa þarf músina yfir gráu punktana til að fá fram niðurstöður annarra árganga.

5.2. Unglingastig íslenska: lesskilningur – Drengir árgangaþróun



Myndin sýnir framför/afturför hópsins frá einu könnunarprófi til annars. Meðaltöl fyrir hóp eru einungis birt þegar fleiri en 10 nemendur í hópnum tóku þátt. Færa þarf músina yfir gráu punktana til að fá fram niðurstöður annarra árganga.

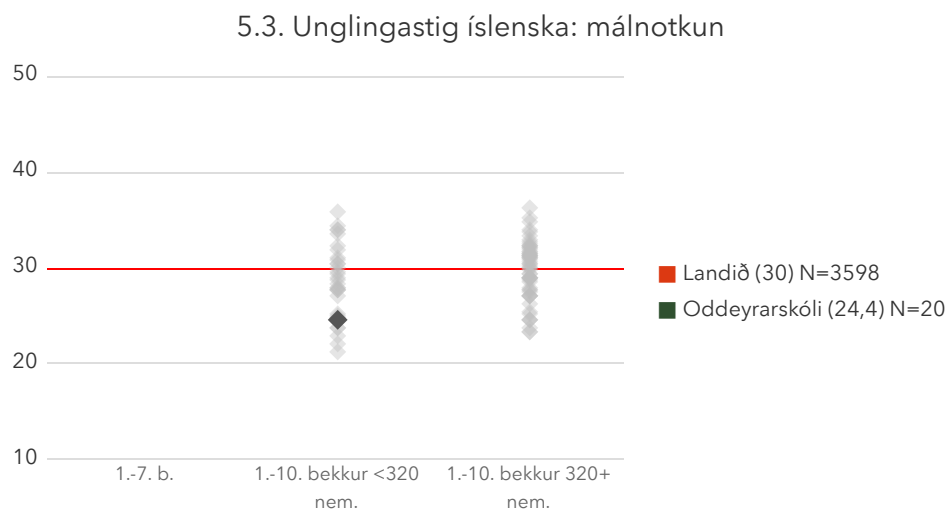
5.2. Unglingastig íslenska: lesskilningur – Stúlkur árgangabróun



Myndin sýnir framför/afturför hópsins frá einu könnunarprófi til annars. Meðaltöl fyrir hóp eru einungis birt þegar fleiri en 10 nemendur í hópunum tóku þátt. Færa þarf músina yfir gráu punktana til að fá fram niðurstöður annarra árganga.

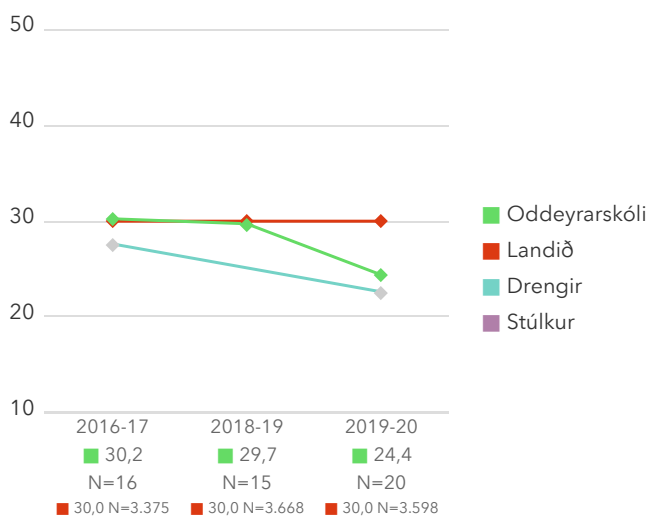
5.3. Unglingastig íslenska: málnotkun

Myndritin sýna stöðu skólans miðað við landsmeðaltal, þróun á meðaltölum síðustu ár í heild og eftir kyni. Munur uppá 3 stig telst ekki mikill munur, munur uppá 5 stig telst töluverður munur og munur uppá 7 stig og meira telst mikill munur. Meðaltöl fyrir hóp eru einungis birt þegar fleiri en 10 nemendur í hópnum tóku þátt.



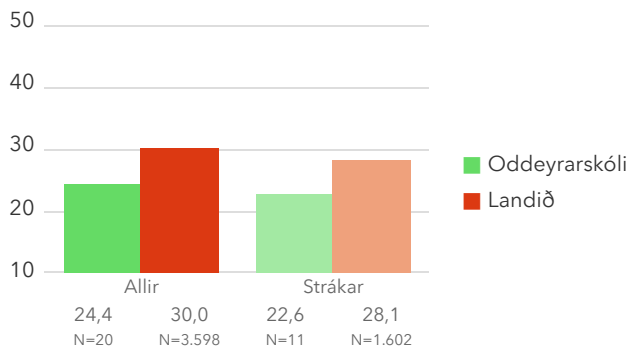
Myndin sýnir hvernig meðaltöl skóla dreifast. Meðaltal skólans er merkt með dökkgrænum punkti og rauða línán sýnir landsmeðaltal. Munur uppá 3 stig telst ekki mikill munur, munur uppá 5 stig telst töluverður munur og munur uppá 7 stig og meira telst mikill munur.

5.3. Unglingastig íslenska: málnotkun – Ársmeðaltöl



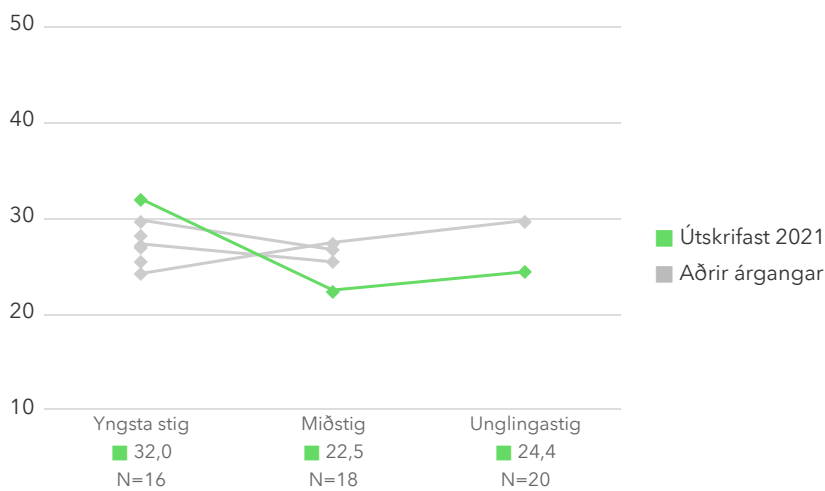
Myndin sýnir breytingar á meðaltali könnunarprófsins á milli ára í heild og eftir kyni, í samanburði við landið í heild. Meðaltöl fyrir hóp eru einungis birt þegar fleiri en 10 nemendur í hópnum tóku þátt.

5.3. Unglingastig íslenska: málnotkun – Kyn



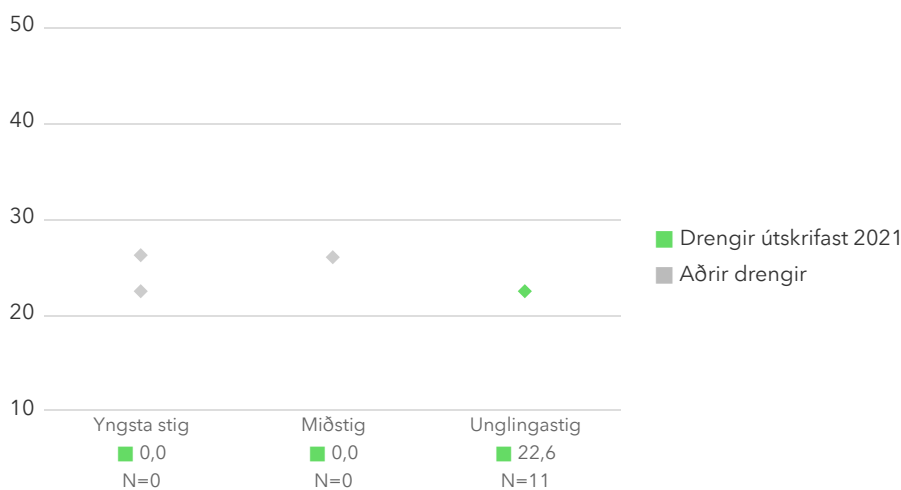
Myndin sýnir kynjamun árgangsins, samanborið við kynjamun á landinu í heild. Kynjamunurinn á landinu í heild er veginn út frá fjölda nemenda í hverjum skóla í gagnasafninu. Vinsamlega athugið að gögn fámennra skóla (< 10 stelpur/strákar í árgangi) eru ekki aðgengileg í gagnasafninu vegna nafnleyndarákvæða.

5.3. Unglingastig íslenska: málnotkun – Árgangaþróun



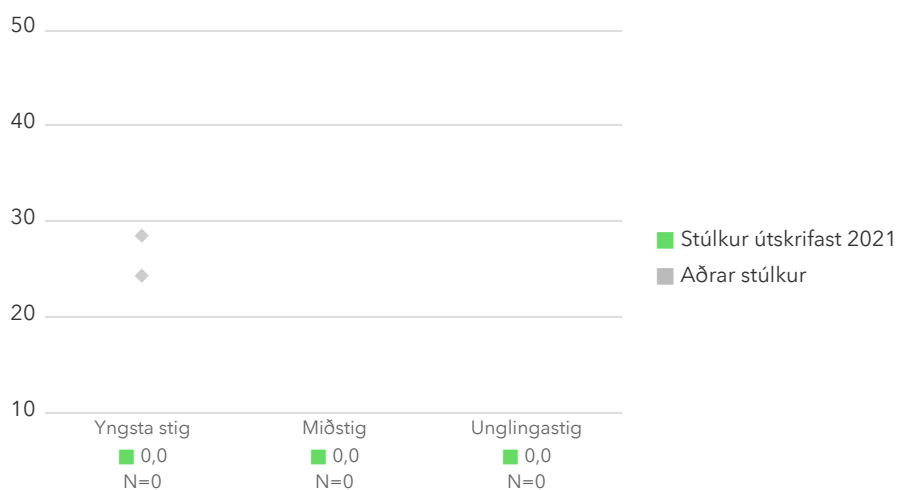
Myndin sýnir framför/afturför hópsins frá einu könnunarprófi til annars. Meðaltöl fyrir hóp eru einungis birt þegar fleiri en 10 nemendur í hópnum tóku þátt. Færa þarf músina yfir gráu punktana til að fá fram niðurstöður annarra árganga.

5.3. Unglingastig íslenska: málnotkun – Drengir árgangaþróun



Myndin sýnir framför/afturför hópsins frá einu könnunarprófi til annars. Meðaltöl fyrir hóp eru einungis birt þegar fleiri en 10 nemendur í hópnum tóku þátt. Færa þarf músina yfir gráu punktana til að fá fram niðurstöður annarra árganga.

5.3. Unglingastig íslenska: málnotkun – Stúlkur árgangapróun

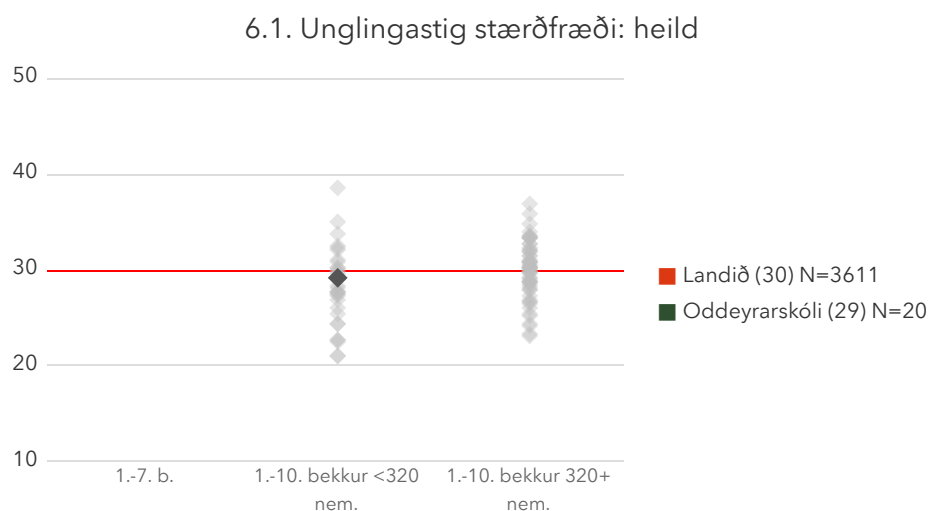


Myndin sýnir framför/afturför hópsins frá einu könnunarprófi til annars. Meðaltöl fyrir hóp eru einungis birt þegar fleiri en 10 nemendur í hópunum tóku þátt. Færa þarf músina yfir gráu punktana til að fá fram niðurstöður annarra árganga.

Unglingastig - stærðfræði

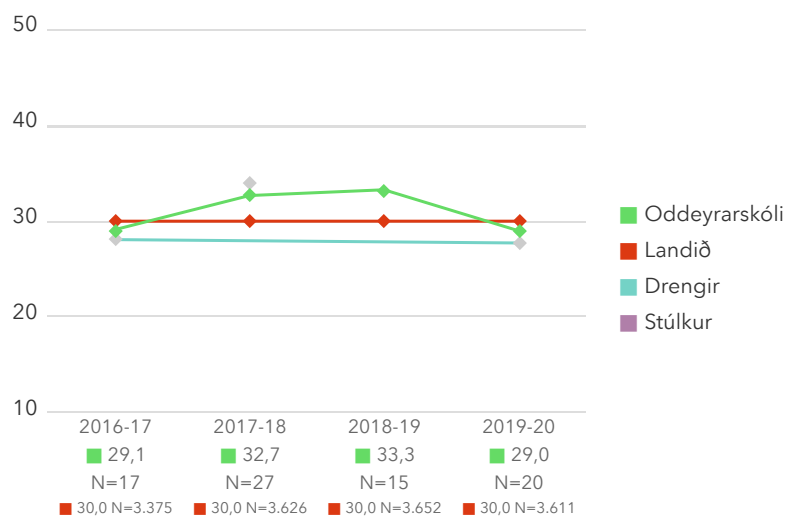
6.1. Unglingastig stærðfræði: heild

Myndritin sýna stöðu skólans miðað við landsmeðaltal, þróun á meðaltölum síðustu ár í heild og eftir kyni. Munur uppá 3 stig telst ekki mikill munur, munur uppá 5 stig telst töluverður munur og munur uppá 7 stig og meira telst mikill munur. Meðaltöl fyrir hóp eru einungis birt þegar fleiri en 10 nemendur í hópnum tóku þátt.



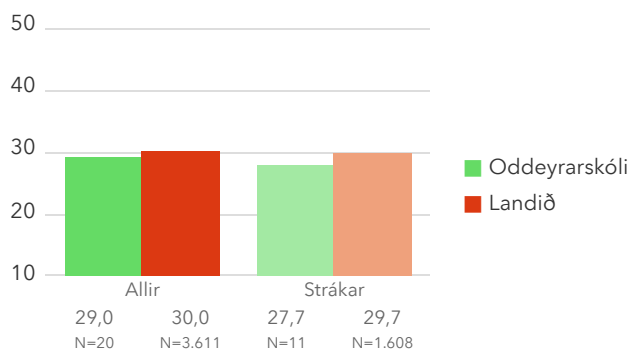
Myndin sýnir hvernig meðaltöl skóla dreifast. Meðaltal skólans er merkt með dökkgrænum punkti og rauða línan sýnir landsmeðaltal. Munur uppá 3 stig telst ekki mikill munur, munur uppá 5 stig telst töluverður munur og munur uppá 7 stig og meira telst mikill munur.

6.1. Unglingastig stærðfræði: heild – Ársmeðaltöl



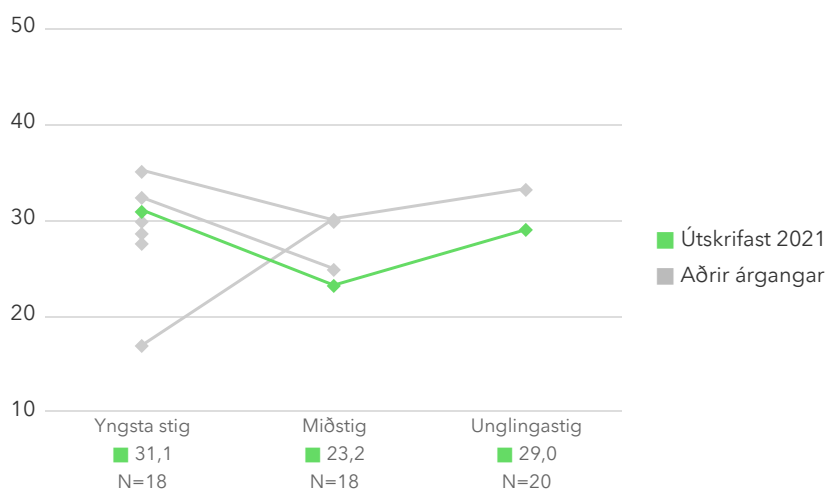
Myndin sýnir breytingar á meðaltali könnunarprófsins á milli ára í heild og eftir kyni, í samanburði við landið í heild. Meðaltöl fyrir hóp eru einungis birt þegar fleiri en 10 nemendur í hópnum tóku þátt.

6.1. Unglingastig stærðfræði: heild – Kyn



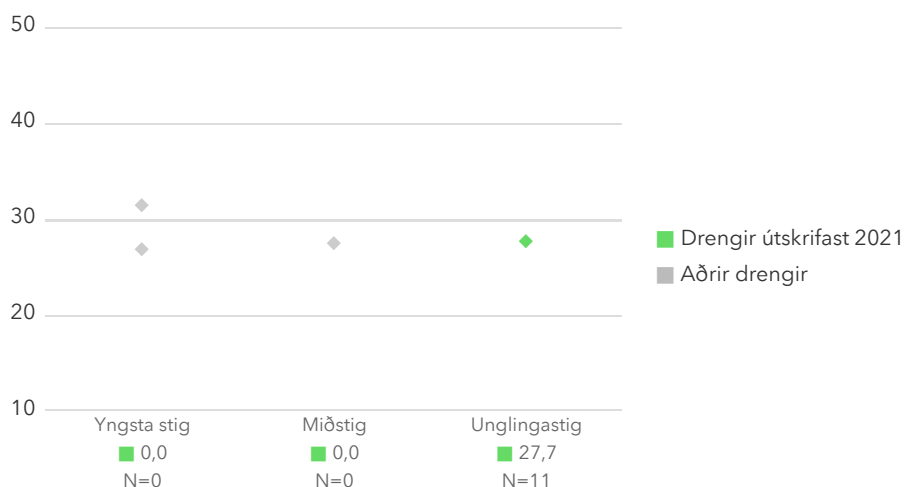
Myndin sýnir kynjamun árgangsins, samanborið við kynjamun á landinu í heild. Kynjamunurinn á landinu í heild er veginn út frá fjölda nemenda í hverjum skóla í gagnasafninu. Vinsamlega athugið að gögn fámennra skóla (< 10 stelpur/strákar í árgangi) eru ekki aðgengileg í gagnasafninu vegna nafnleyndarákvæða.

6.1. Unglingastig stærðfræði: heild – Árgangaþróun



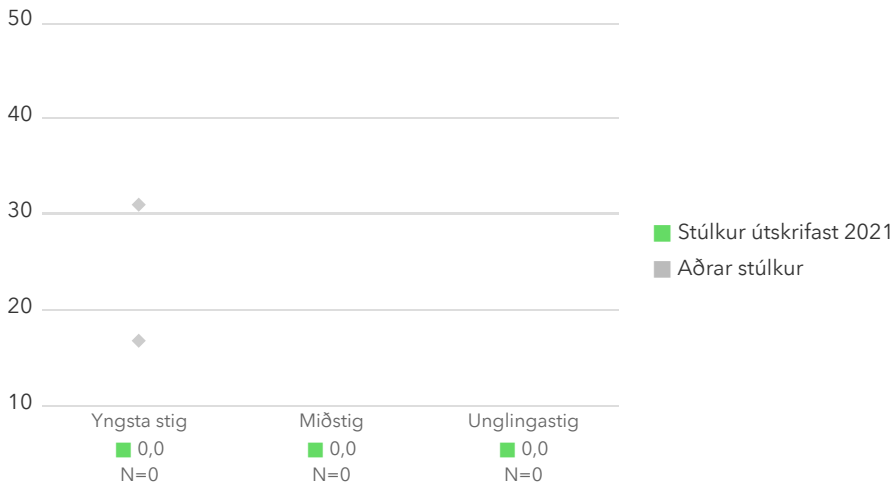
Myndin sýnir framför/afturför hópsins frá einu könnunarprófi til annars. Meðaltöl fyrir hóp eru einungis birt þegar fleiri en 10 nemendur í hópnum tóku þátt. Færa þarf músina yfir gráu punktana til að fá fram niðurstöður annarra árganga.

6.1. Unglingastig stærðfræði: heild – Drengir árgangaþróun



Myndin sýnir framför/afturför hópsins frá einu könnunarprófi til annars. Meðaltöl fyrir hóp eru einungis birt þegar fleiri en 10 nemendur í hópnum tóku þátt. Færa þarf músina yfir gráu punktana til að fá fram niðurstöður annarra árganga.

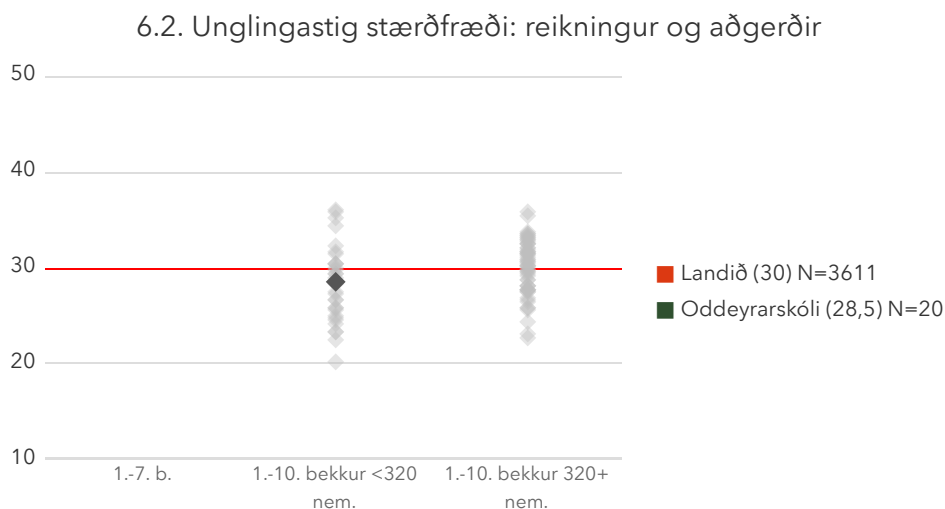
6.1. Unglingastig stærðfræði: heild – Stúlkur árgangabróun



Myndin sýnir framför/afturför hópsins frá einu könnunarprófi til annars. Meðaltöl fyrir hóp eru einungis birt þegar fleiri en 10 nemendur í hópunum tóku þátt. Færa þarf músina yfir gráu punktana til að fá fram niðurstöður annarra árganga.

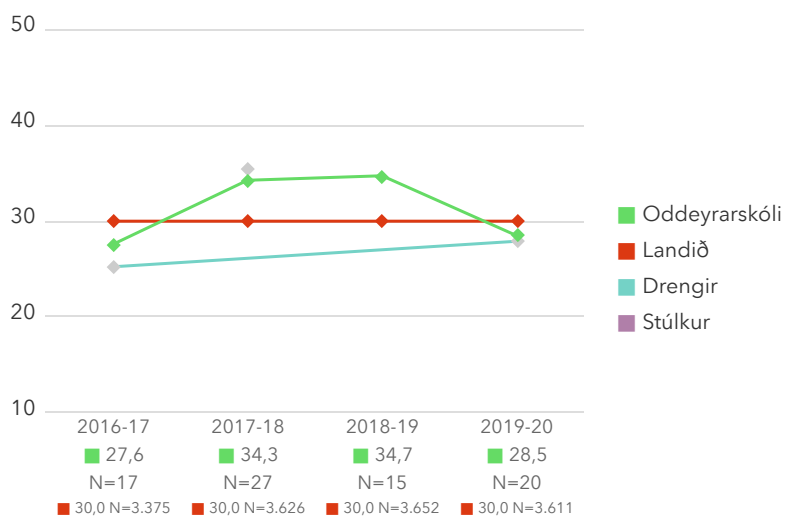
6.2. Unglingastig stærðfræði: reikningur og aðgerðir

Myndritin sýna stöðu skólans miðað við landsmeðaltal, þróun á meðaltölum síðustu ár í heild og eftir kyni. Munur uppá 3 stig telst ekki mikill munur, munur uppá 5 stig telst töluverður munur og munur uppá 7 stig og meira telst mikill munur. Meðaltöl fyrir hóp eru einungis birt þegar fleiri en 10 nemendur í hópnum tóku þátt.



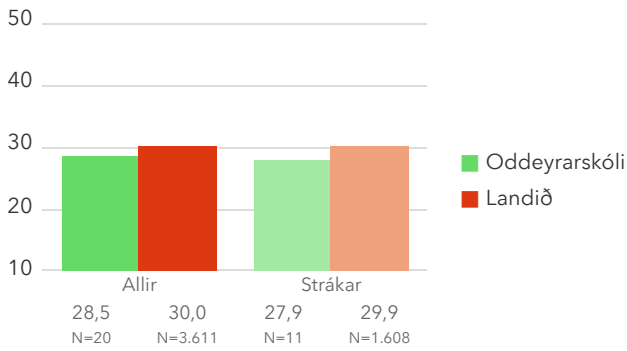
Myndin sýnir hvernig meðaltöl skóla dreifast. Meðaltal skólans er merkt með dökkgrænum punkti og rauða línán sýnir landsmeðaltal. Munur uppá 3 stig telst ekki mikill munur, munur uppá 5 stig telst töluverður munur og munur uppá 7 stig og meira telst mikill munur.

6.2. Unglingastig stærðfræði: reikningur og aðgerðir – Ársmeðaltöl



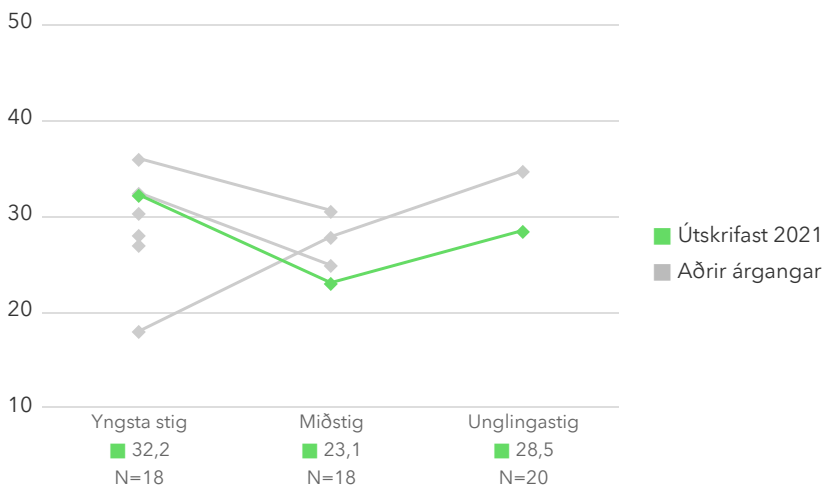
Myndin sýnir breytingar á meðaltali könnunarprófsins á milli ára í heild og eftir kyni, í samanburði við landið í heild. Meðaltöl fyrir hóp eru einungis birt þegar fleiri en 10 nemendur í hópnum tóku þátt.

6.2. Unglingastig stærðfræði: reikningur og aðgerðir – Kyn



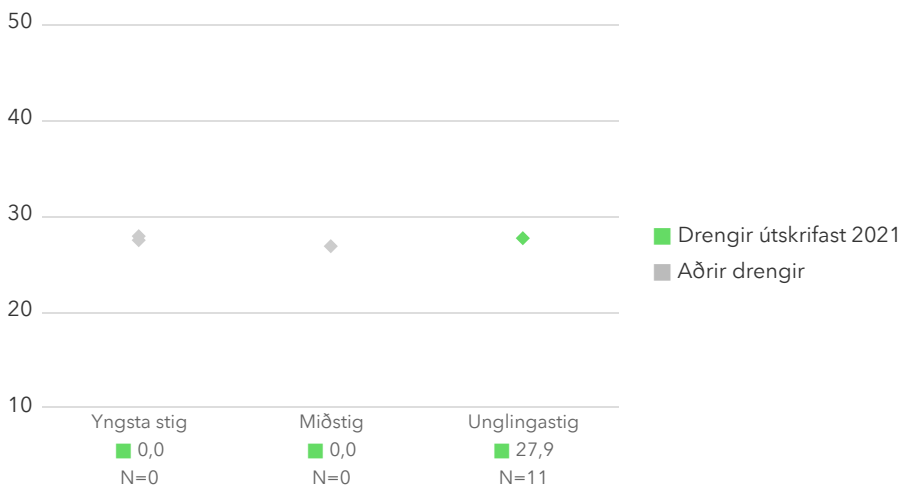
Myndin sýnir kynjamun árgangsins, samanborið við kynjamun á landinu í heild. Kynjamunurinn á landinu í heild er veginn út frá fjölda nemenda í hverjum skóla í gagnasafninu. Vinsamlega athugið að gögn fámennra skóla (< 10 stelpur/strákar í árgangi) eru ekki aðgengileg í gagnasafninu vegna nafnleyndarákvæða.

6.2. Unglingastig stærðfræði: reikningur og aðgerðir – Árgangaþróun



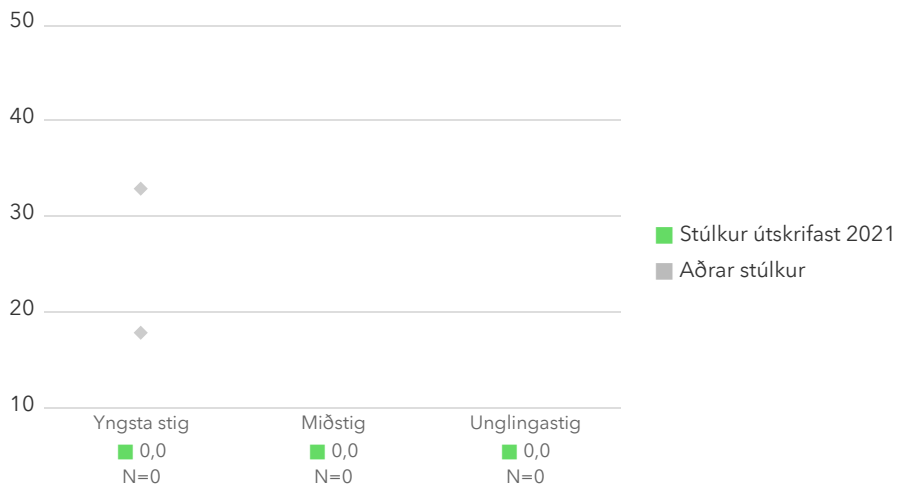
Myndin sýnir framför/afturför hópsins frá einu könnunarprófi til annars. Meðaltöl fyrir hóp eru einungis birt þegar fleiri en 10 nemendur í hópnum tóku þátt. Færa þarf músina yfir gráu punktana til að fá fram niðurstöður annarra árganga.

6.2. Unglingastig stærðfræði: reikningur og aðgerðir – Drengir árgangaþróun



Myndin sýnir framför/afturför hópsins frá einu könnunarprófi til annars. Meðaltöl fyrir hóp eru einungis birt þegar fleiri en 10 nemendur í hópnum tóku þátt. Færa þarf músina yfir gráu punktana til að fá fram niðurstöður annarra árganga.

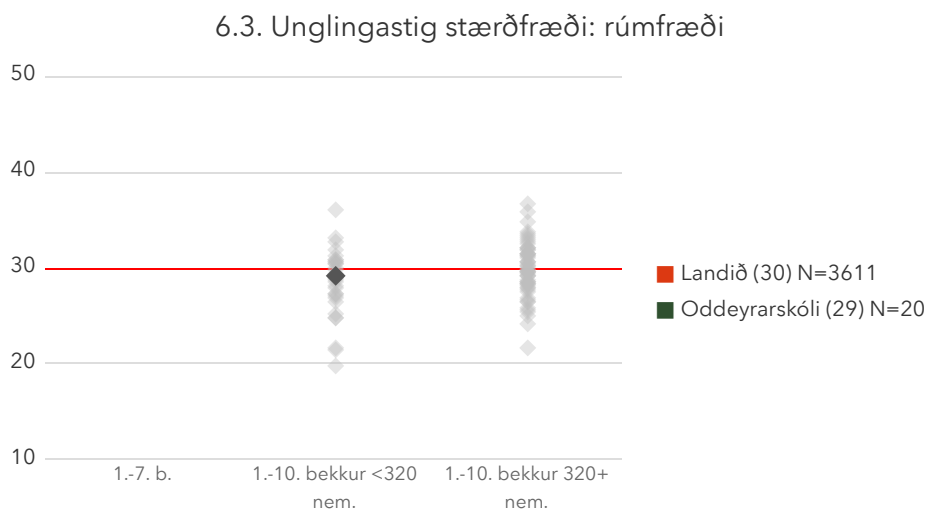
6.2. Unglingastig stærðfræði: reikningur og aðgerðir – Stúlkur árgangapróun



Myndin sýnir framför/afturför hópsins frá einu könnunarprófi til annars. Meðaltöl fyrir hóp eru einungis birt þegar fleiri en 10 nemendur í hópunum tóku þátt. Færa þarf músina yfir gráu punktana til að fá fram niðurstöður annarra árganga.

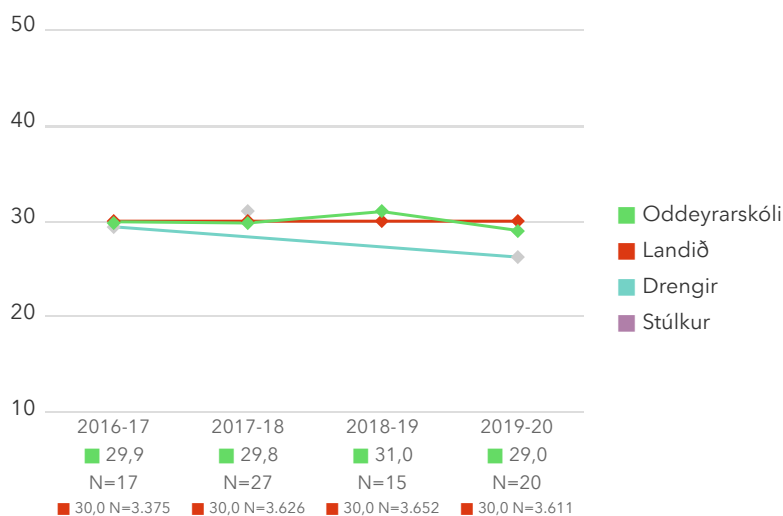
6.3. Unglingastig stærðfræði: rúmfræði

Myndritin sýna stöðu skólans miðað við landsmeðaltal, þróun á meðaltölum síðustu ár í heild og eftir kyni. Munur uppá 3 stig telst ekki mikill munur, munur uppá 5 stig telst töluverður munur og munur uppá 7 stig og meira telst mikill munur. Meðaltöl fyrir hóp eru einungis birt þegar fleiri en 10 nemendur í hópnum tóku þátt.



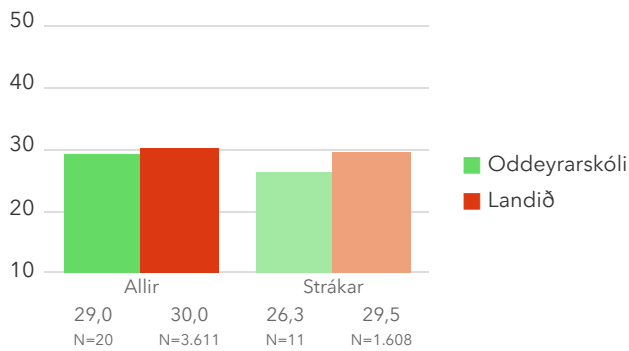
Myndin sýnir hvernig meðaltöl skóla dreifast. Meðaltal skólans er merkt með dökkgrænum punkti og rauða línán sýnir landsmeðaltal. Munur uppá 3 stig telst ekki mikill munur, munur uppá 5 stig telst töluverður munur og munur uppá 7 stig og meira telst mikill munur.

6.3. Unglingastig stærðfræði: rúmfræði – Ársmeðaltöl



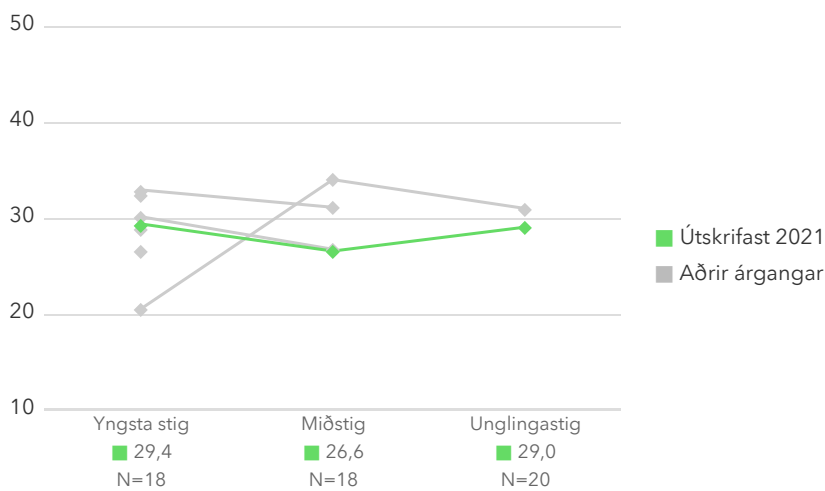
Myndin sýnir breytingar á meðaltali könnunarprófsins á milli ára í heild og eftir kyni, í samanburði við landið í heild. Meðaltöl fyrir hóp eru einungis birt þegar fleiri en 10 nemendur í hópnum tóku þátt.

6.3. Unglingastig stærðfræði: rúmfræði – Kyn



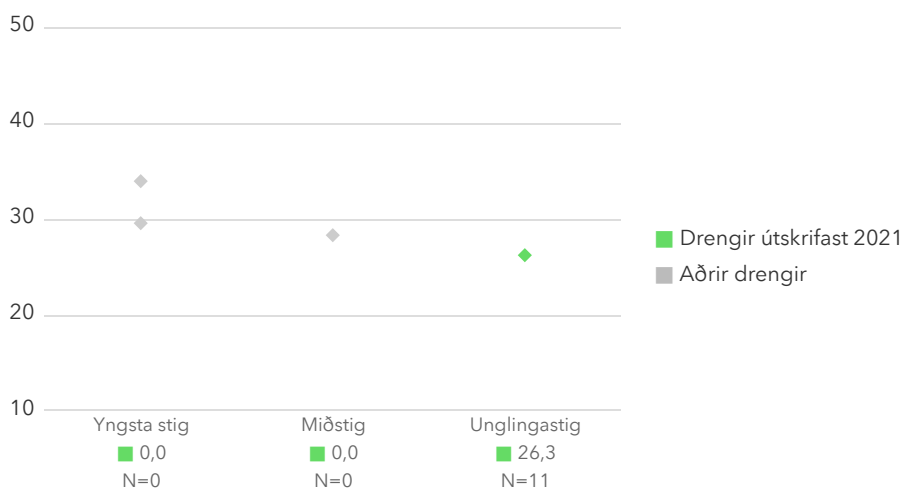
Myndin sýnir kynjamun árgangsins, samanborið við kynjamun á landinu í heild. Kynjamunurinn á landinu í heild er veginn út frá fjölda nemenda í hverjum skóla í gagnasafninu. Vinsamlega athugið að gögn fámennra skóla (< 10 stelpur/strákar í árgangi) eru ekki aðgengileg í gagnasafninu vegna nafnleyndarákvæða.

6.3. Unglingastig stærðfræði: rúmfræði – Árgangaþróun



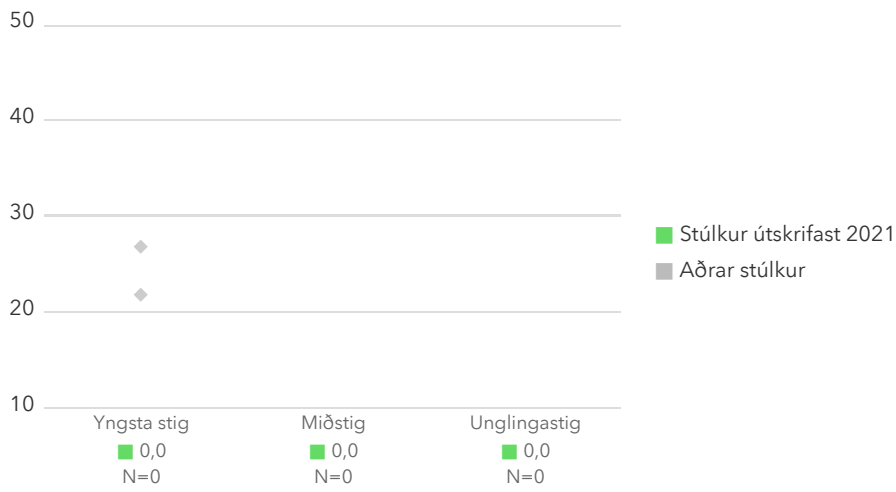
Myndin sýnir framför/afturför hópsins frá einu könnunarprófi til annars. Meðaltöl fyrir hóp eru einungis birt þegar fleiri en 10 nemendur í hópnum tóku þátt. Færa þarf músina yfir gráu punktana til að fá fram niðurstöður annarra árganga.

6.3. Unglingastig stærðfræði: rúmfræði – Drengir árgangaþróun



Myndin sýnir framför/afturför hópsins frá einu könnunarprófi til annars. Meðaltöl fyrir hóp eru einungis birt þegar fleiri en 10 nemendur í hópnum tóku þátt. Færa þarf músina yfir gráu punktana til að fá fram niðurstöður annarra árganga.

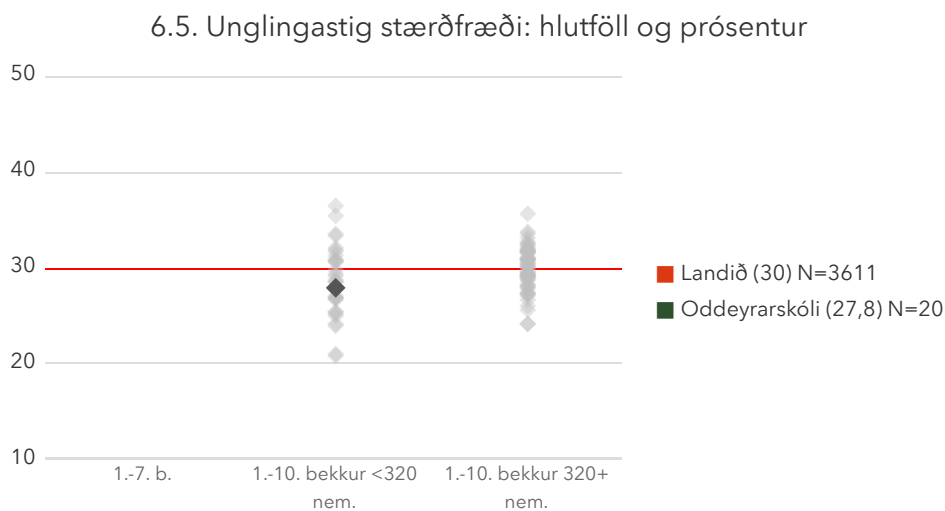
6.3. Unglingastig stærðfræði: rúmfræði – Stúlkur árgangapróun



Myndin sýnir framför/afturför hópsins frá einu könnunarprófi til annars. Meðaltöl fyrir hóp eru einungis birt þegar fleiri en 10 nemendur í hópunum tóku þátt. Færa þarf músina yfir gráu punktana til að fá fram niðurstöður annarra árganga.

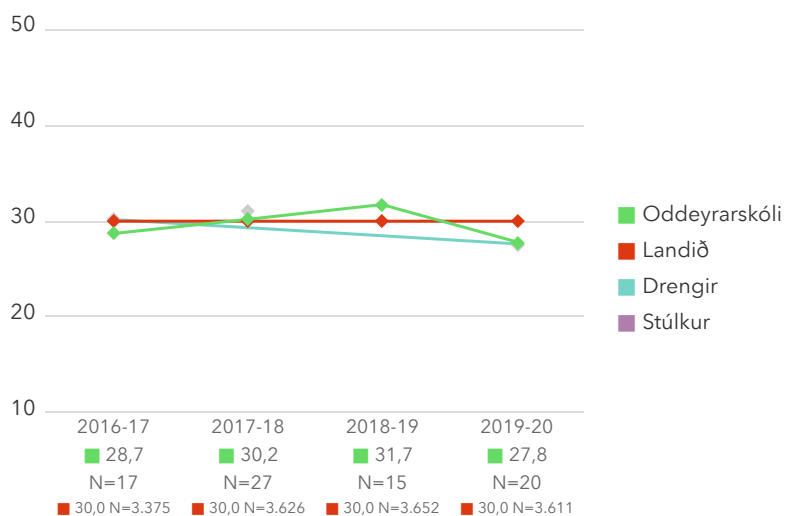
6.5. Unglingastig stærðfræði: hlutföll og prósentur

Myndritin sýna stöðu skólans miðað við landsmeðaltal, þróun á meðaltölum síðustu ár í heild og eftir kyni. Munur uppá 3 stig telst ekki mikill munur, munur uppá 5 stig telst töluverður munur og munur uppá 7 stig og meira telst mikill munur. Meðaltöl fyrir hóp eru einungis birt þegar fleiri en 10 nemendur í hópnum tóku þátt.

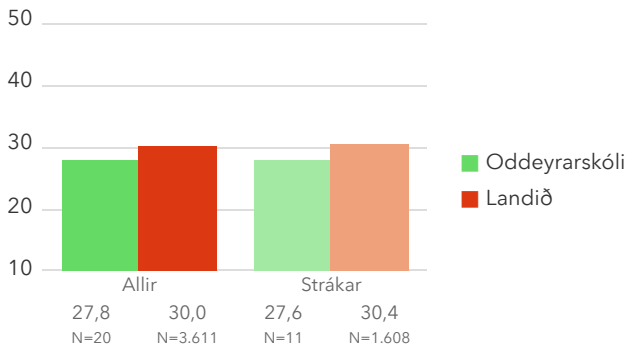


Myndin sýnir hvernig meðaltöl skóla dreifast. Meðaltal skólans er merkt með dökkgrænum punkti og rauða línun sýnir landsmeðaltal. Munur uppá 3 stig telst ekki mikill munur, munur uppá 5 stig telst töluverður munur og munur uppá 7 stig og meira telst mikill munur.

6.5. Unglingastig stærðfræði: hlutföll og prósentur – Ársmeðaltöl



6.5. Unglingastig stærðfræði: hlutföll og prósentur – Kyn

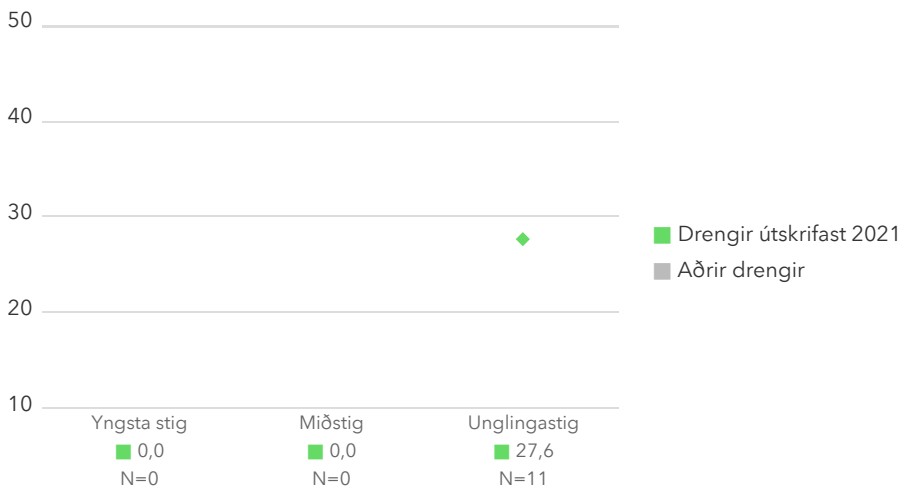


Myndin sýnir kynjamun árgangsins, samanborið við kynjamun á landinu í heild. Kynjamunurinn á landinu í heild er veginn út frá fjölda nemenda í hverjum skóla í gagnasafninu. Vinsamlega athugið að gögn fámennra skóla (< 10 stelpur/strákar í árgangi) eru ekki aðgengileg í gagnasafninu vegna nafnleyndarákvæða.

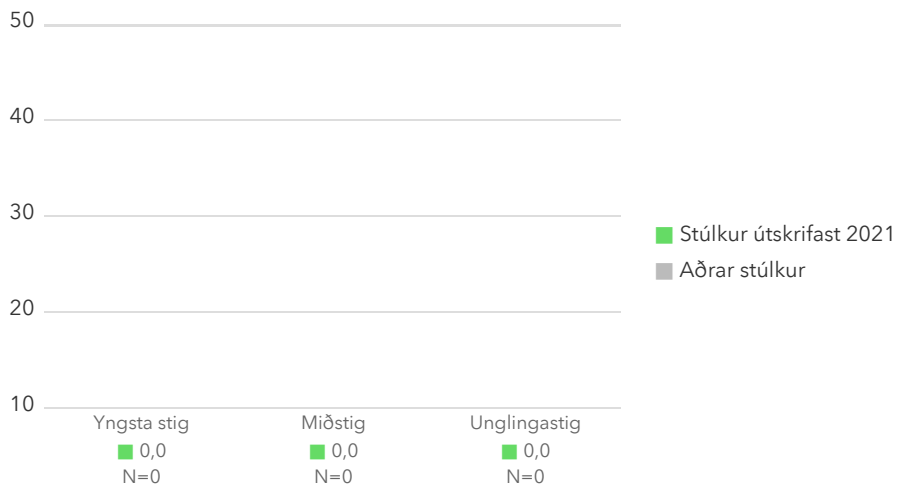
6.5. Unglingastig stærðfræði: hlutföll og prósentur – Árgangapróun



6.5. Unglingastig stærðfræði: hlutföll og prósentur – Drengir árgangapróun

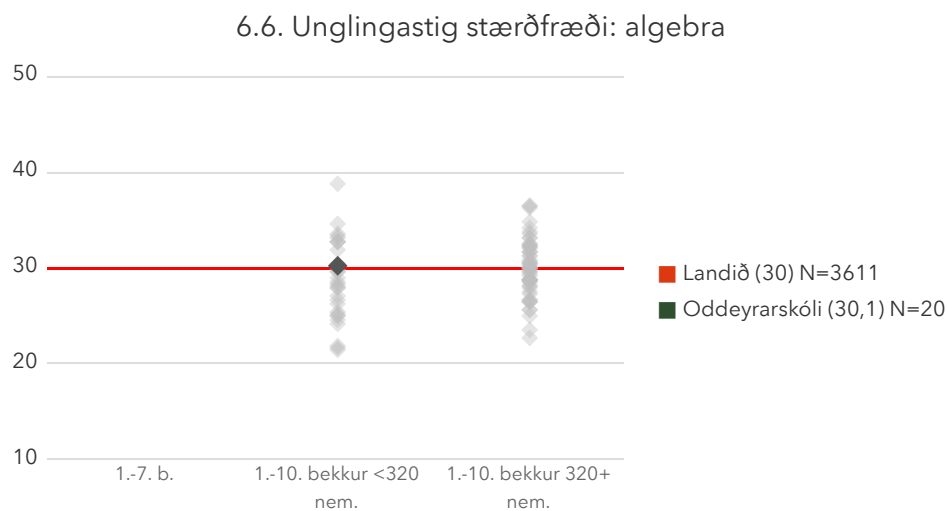


6.5. Unglingastig stærðfræði: hlutföll og prósentur – Stúlkur árgangapróun

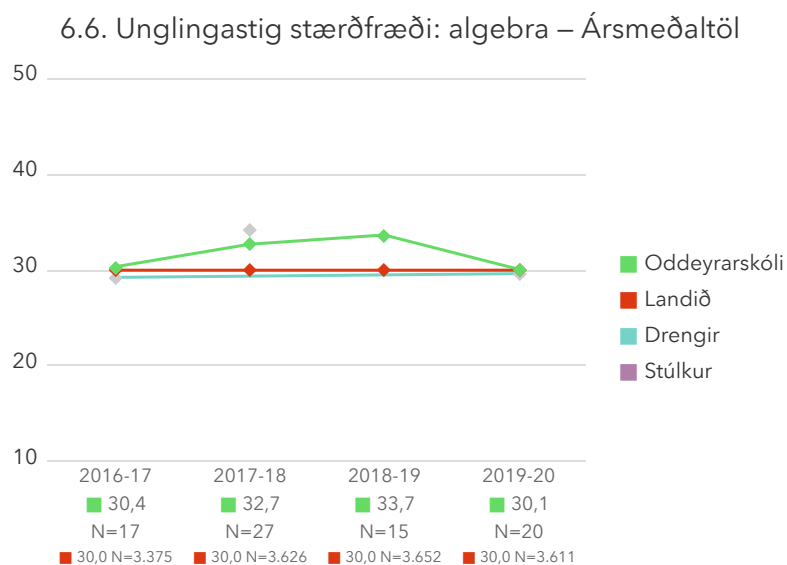


6.6. Unglingastig stærðfræði: algebra

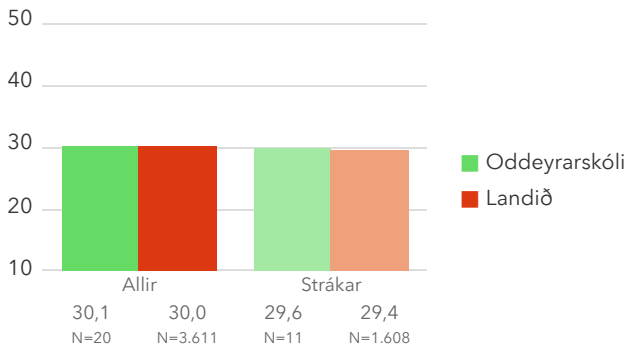
Myndritin sýna stöðu skólans miðað við landsmeðaltal, þróun á meðaltölum síðustu ár í heild og eftir kyni. Munur uppá 3 stig telst ekki mikill munur, munur uppá 5 stig telst töluverður munur og munur uppá 7 stig og meira telst mikill munur. Meðaltöl fyrir hóp eru einungis birt þegar fleiri en 10 nemendur í hópnum tóku þátt.



Myndin sýnir hvernig meðaltöl skóla dreifast. Meðaltal skólans er merkt með dökkgrænum punkti og rauða línan sýnir landsmeðaltal. Munur uppá 3 stig telst ekki mikill munur, munur uppá 5 stig telst töluverður munur og munur uppá 7 stig og meira telst mikill munur.

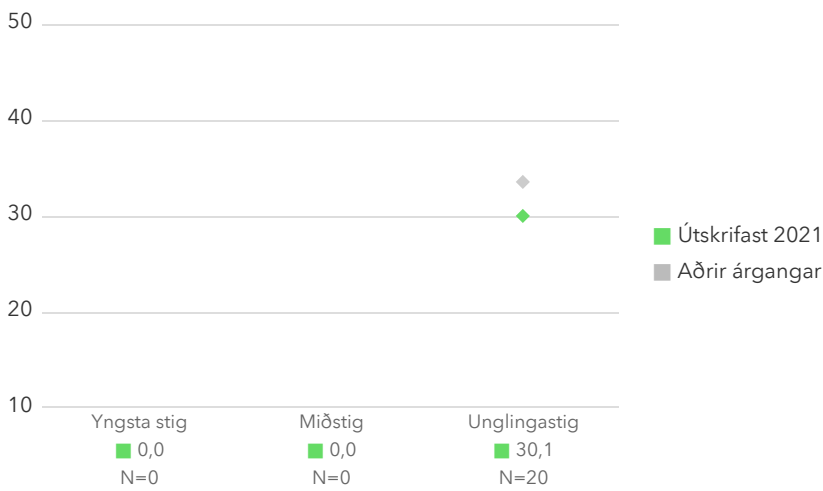


6.6. Unglingastig stærðfræði: algebra – Kyn

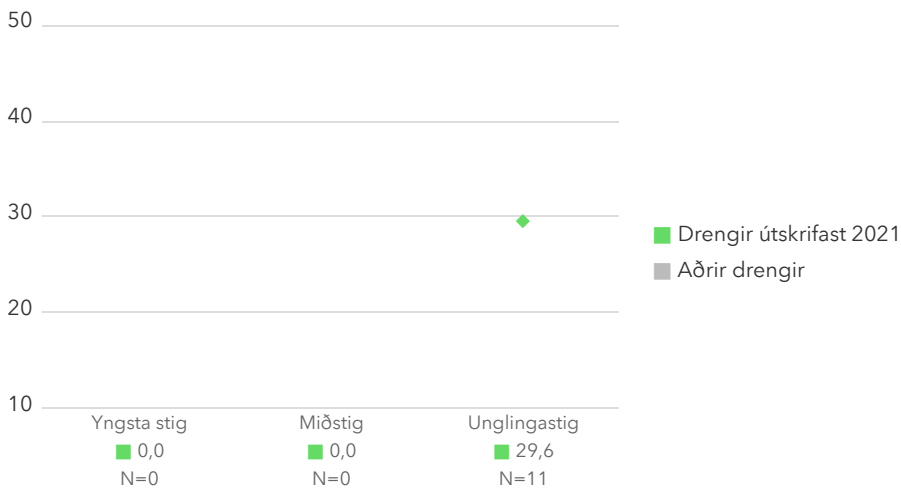


Myndin sýnir kynjamun árgangsins, samanborið við kynjamun á landinu í heild. Kynjamunurinn á landinu í heild er veginn út frá fjölda nemenda í hverjum skóla í gagnasafninu. Vinsamlega athugið að gögn fámennra skóla (< 10 stelpur/strákar í árgangi) eru ekki aðgengileg í gagnasafninu vegna nafnleyndarákvæða.

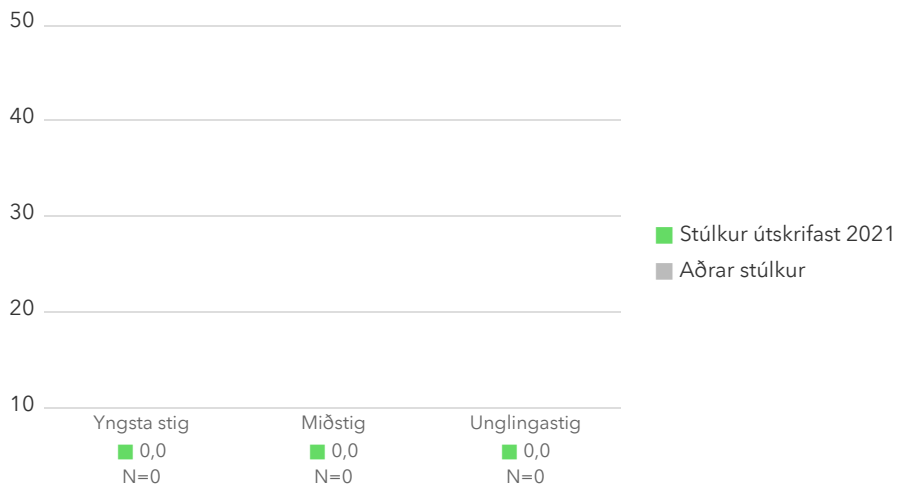
6.6. Unglingastig stærðfræði: algebra – Árgangaþróun



6.6. Unglingastig stærðfræði: algebra – Drengir árgangaþróun



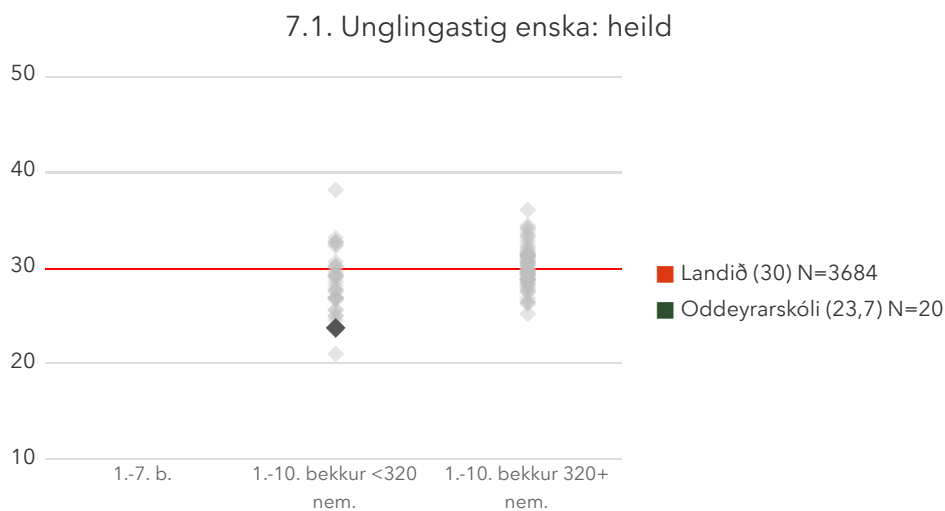
6.6. Unglingastig stærðfræði: algebra – Stúlkur árgangapróun



Unglingastig - enska

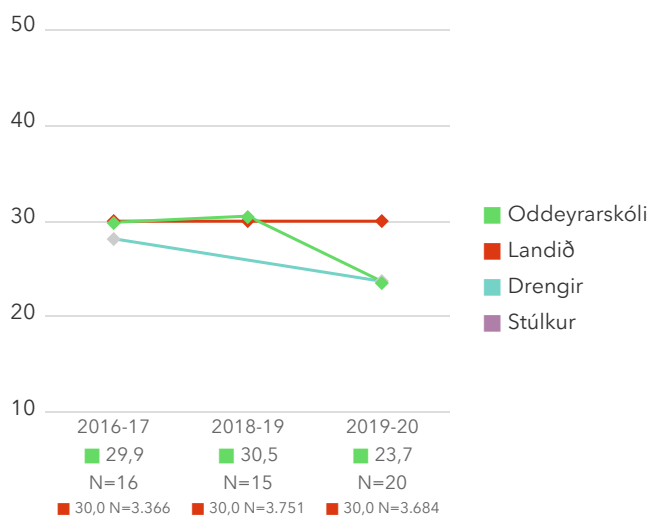
7.1. Unglingastig enska: heild

Myndritin sýna stöðu skólans miðað við landsmeðaltal, þróun á meðaltölum síðustu ár í heild og eftir kyni. Munur uppá 3 stig telst ekki mikill munur, munur uppá 5 stig telst töluverður munur og munur uppá 7 stig og meira telst mikill munur. Meðaltöl fyrir hóp eru einungis birt þegar fleiri en 10 nemendur í hópnum tóku þátt.



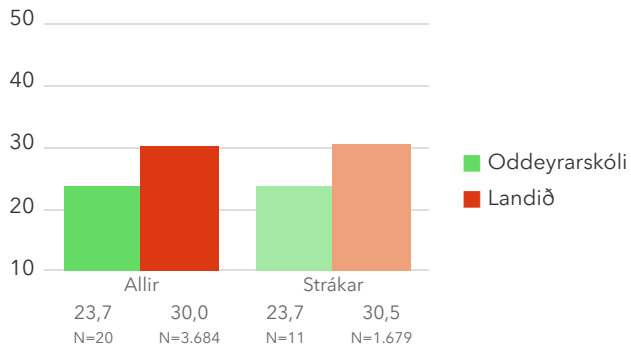
Myndin sýnir hvernig meðaltöl skóla dreifast. Meðaltal skólans er merkt með dökkgrænum punkti og rauða línan sýnir landsmeðaltal. Munur uppá 3 stig telst ekki mikill munur, munur uppá 5 stig telst töluverður munur og munur uppá 7 stig og meira telst mikill munur.

7.1. Unglingastig enska: heild – Ársmeðaltöl



Myndin sýnir breytingar á meðaltali könnunarprófsins á milli ára í heild og eftir kyni, í samanburði við landið í heild. Meðaltöl fyrir hóp eru einungis birt þegar fleiri en 10 nemendur í hópnum tóku þátt.

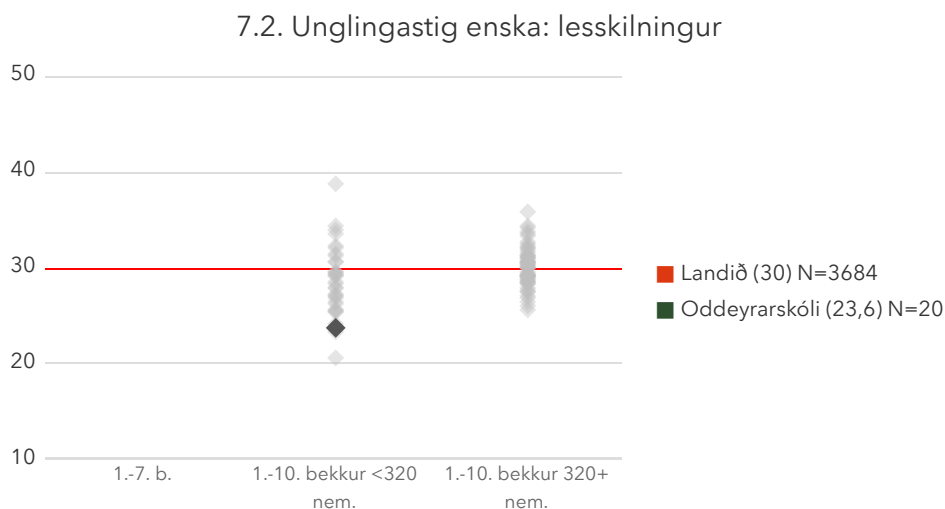
7.1. Unglingastig enska: heild – Kyn



Myndin sýnir kynjamun árgangsins, samanborið við kynjamun á landinu í heild. Kynjamunurinn á landinu í heild er veginn útfrá fjölda nemenda í hverjum skóla í gagnasafninu. Vinsamlega athugið að gögn fámennra skóla (< 10 stelpur/strákar í árgangi) eru ekki aðgengileg í gagnasafninu vegna nafnleyndarákvæða.

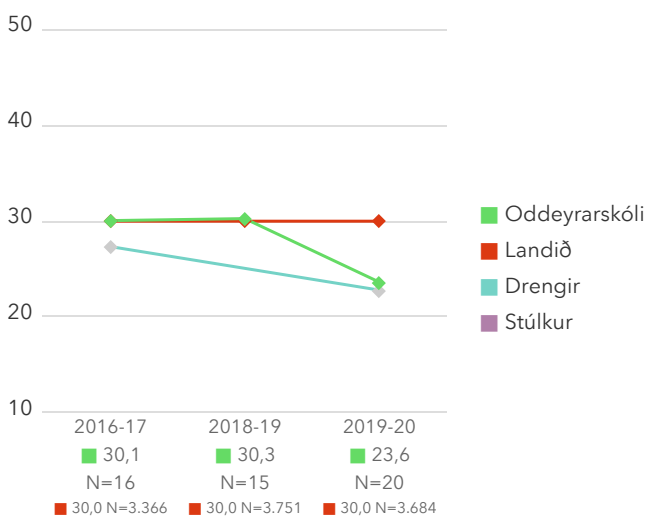
7.2. Unglingastig enska: lesskilningur

Myndritin sýna stöðu skólans miðað við landsmeðaltal, þróun á meðaltölum síðustu ár í heild og eftir kyni. Munur uppá 3 stig telst ekki mikill munur, munur uppá 5 stig telst töluverður munur og munur uppá 7 stig og meira telst mikill munur. Meðaltöl fyrir hóp eru einungis birt þegar fleiri en 10 nemendur í hópnum tóku þátt.



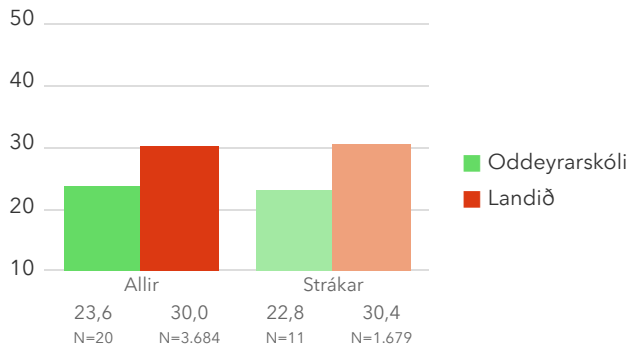
Myndin sýnir hvernig meðaltöl skóla dreifast. Meðaltal skólans er merkt með dökkgrænum punkti og rauða línan sýnir landsmeðaltal. Munur uppá 3 stig telst ekki mikill munur, munur uppá 5 stig telst töluverður munur og munur uppá 7 stig og meira telst mikill munur.

7.2. Unglingastig enska: lesskilningur – Ársmeðaltöl



Myndin sýnir breytingar á meðaltali könnunarprófsins á milli ára í heild og eftir kyni, í samanburði við landið í heild. Meðaltöl fyrir hóp eru einungis birt þegar fleiri en 10 nemendur í hópnum tóku þátt.

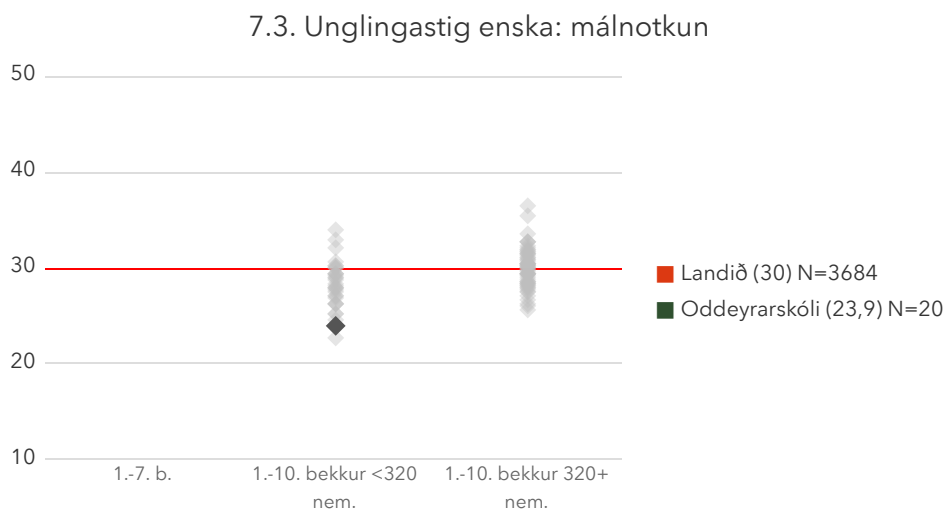
7.2. Unglingastig enska: lesskilningur – Kyn



Myndin sýnir kynjamun árgangsins, samanborið við kynjamun á landinu í heild. Kynjamunurinn á landinu í heild er veginn út frá fjölda nemenda í hverjum skóla í gagnasafninu. Vinsamlega athugið að gögn fámennra skóla (< 10 stelpur/strákar í árgangi) eru ekki aðgengileg í gagnasafninu vegna nafnleyndarákvæða.

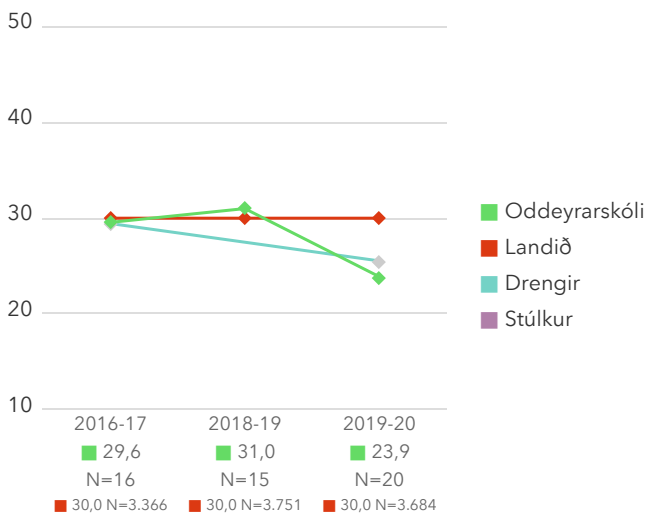
7.3. Unglingastig enska: málnotkun

Myndritin sýna stöðu skólans miðað við landsmeðaltal, þróun á meðaltölum síðustu ár í heild og eftir kyni. Munur uppá 3 stig telst ekki mikill munur, munur uppá 5 stig telst töluverður munur og munur uppá 7 stig og meira telst mikill munur. Meðaltöl fyrir hóp eru einungis birt þegar fleiri en 10 nemendur í hópnum tóku þátt.



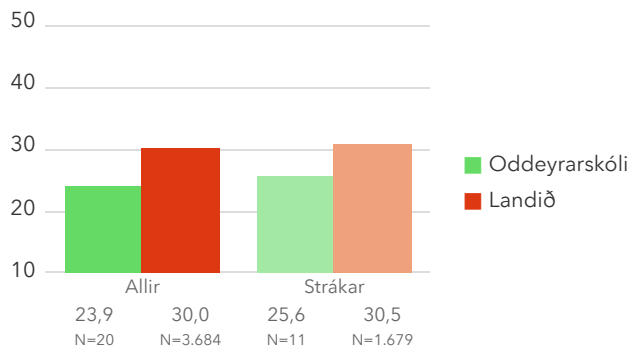
Myndin sýnir hvernig meðaltöl skóla dreifast. Meðaltal skólans er merkt með dökkgrænum punkti og rauða línán sýnir landsmeðaltal. Munur uppá 3 stig telst ekki mikill munur, munur uppá 5 stig telst töluverður munur og munur uppá 7 stig og meira telst mikill munur.

7.3. Unglingastig enska: málnotkun – Ársmeðaltöl



Myndin sýnir breytingar á meðaltali könnunarprófsins á milli ára í heild og eftir kyni, í samanburði við landið í heild. Meðaltöl fyrir hóp eru einungis birt þegar fleiri en 10 nemendur í hópnum tóku þátt.

7.3. Unglingastig enska: málnotkun – Kyn



Myndin sýnir kynjamun árgangsins, samanborið við kynjamun á landinu í heild. Kynjamunurinn á landinu í heild er veginn út frá fjölda nemenda í hverjum skóla í gagnasafninu. Vinsamlega athugið að gögn fámennra skóla (< 10 stelpur/strákar í árgangi) eru ekki aðgengileg í gagnasafninu vegna nafnleyndarákvæða.