

# ÍSLENSKA ÆSKULÝÐSRANNSÓKNIN



VORÖNN  
2023

## NIÐURSTÖÐUR FYRIR Oddeyrarskóla



# Niðurstöður úr könnun í Oddeyrarskóla: Fyrri hluti

Menntavísindastofnun 2023

Ragný Póra Guðjohnsen

Hans Haraldsson

Ingibjörg Kjartansdóttir

Ólöf Ragna Einarsdóttir

Unnar Geirdal Arason

# Efnisyfirlit

<b>Inngangur</b>	<b>1</b>
<b>Pátttakendur</b>	<b>2</b>
<b>4. og 5. bekkur</b>	<b>3</b>
Lykiltölur . . . . .	4
Skólinn . . . . .	5
Líkar skólinn . . . . .	5
Líðan í kennslustund . . . . .	6
Líðan í frímínútum . . . . .	7
Truflandi hávaði í kennslustofunni . . . . .	8
Skólamatur . . . . .	9
Geta talað við einhvern fullorðinn . . . . .	10
Heilsa og líðan . . . . .	11
Andleg og líkamleg einkenni . . . . .	11
Lífsánægja . . . . .	12
Þreytt í skólanum . . . . .	13
Einmana í 4. og 5. bekk . . . . .	14
Einelti . . . . .	15
Orðið fyrir einelti . . . . .	15
Orðið fyrir einelti á netinu . . . . .	16
Skilin útundan . . . . .	17
<b>6., 7., 8., 9., og 10 bekkur</b>	<b>18</b>
Lykiltölur . . . . .	19
Skólinn . . . . .	20
Líkar skólinn . . . . .	20
Treysti kennurunum . . . . .	21
Líðan í frímínútum . . . . .	22
Þreytt í skólanum . . . . .	23
Bekkjарfélagar vingjarnlegir . . . . .	24
Truflandi hávaði í kennslustofunni . . . . .	25
Utangarðs . . . . .	26
Tilheyra . . . . .	27
Áhrif í skólanum . . . . .	28
Skólamatur . . . . .	29
Geta talað við einhvern fullorðinn . . . . .	30
Heilsa og líðan . . . . .	31
Andleg einkenni . . . . .	31
Líkamleg einkenni . . . . .	32
Lífsánægja . . . . .	33
Einmana . . . . .	34
Tómstundir . . . . .	35
Tómstundastarf . . . . .	35
Einelti . . . . .	36

Orðið fyrir einelti . . . . .	36
Lagt annan í einelti . . . . .	37
Olweus . . . . .	38
Olweus . . . . .	39
Reykingar og vímuefni . . . . .	40
Áfengi og nikótín . . . . .	40
Kannabis og Spice . . . . .	41
<b>Töfluviðauki</b>	<b>42</b>
4. og 5. bekkur . . . . .	42
6., 7., 8., 9., og 10 bekkur . . . . .	57

## Inngangur

Íslenska æskulýðsrannsóknin (ÍÆ) er rannsókn sem Háskóli Íslands framkvæmir fyrir mennta- og barnamálaráðuneytið á grundvelli 12 gr. æskulýðslaga nr. 70/2007. Hún var fyrst lögð fyrir vorið 2023 og er markmið verkefnisins að safna gögnum um upplifun barna og ungmenna á eigin velferð. Niðurstöður verða opnar og aðgengilegar þannig að aðilar sem koma að þjónustu og umönnun barna og ungmenna geta nýtt þær til að styðja við stefnumótun.

Grundvöllur verkefnisins liggur einnig í að skapa aðstæður til að bregðast við niðurstöðum hverju sinni með snemmbæru inn gripi og stuðningi við börn og fjölskyldur þeirra eins og kveðið er á um í löggjöf um samþætta þjónustu í þágu farsældar barna nr 86/2021.

Spurningar ÍÆ koma í fyrsta lagi úr tveimur alþjóðlegum könnunum sem frakmvæmdar hafa verið á Íslandi um árabíl. Annars vegar úr HBSC könnuninni (Health Behaviour in School-aged Children) sem unnin er í samstarfi við Alþjóða heilbrigðisstofnunina (WHO) og lögð hefur verið fyrir 6., 8. og 10. bekk grunnskóla á Íslandi á fjögurra ára fresti frá 1995. Niðurstöður úr framangreindum könnunum hér á landi er því hægt að skoða og bera saman bæði yfir tíma og á milli landa.

Í öðru lagi tilheyra spurningar í könnuninni sem unnar voru í lýðræðislegu samráði fagaðila svokölluðu mælaborði um farsæld barna. Frá og með haustmánuðum 2023 verða birtar niðurstöður þeirra spurninga í *mælaborði um farsæld barna* hjá mennta- og barnamálaráðuneyti.

ÍÆ verður lögð fyrir árlega í grunnskólum, meðal barna á aldrinum 9-16 ára. Jafnframt verður rannsóknin lögð fyrir annað hvert ár í framhaldsskólum frá haustinu 2023. Fjórða hvert ár verður framkvæmd símakönnun á viðhorfum og stöðu ungs fólks utan skóla.

Í þessari fyrri skýrslu ÍÆ eru helstu niðurstöður fyrir Oddeyrarskóla úr fyrirlögn 2023. Í seinni niðurstöðuskýrslunni verða ítarlegri niðurstöður og þar verður að finna samanburð á niðurstöðum Oddeyrarskóla við landstölur.

Niðurstöður ÍÆ verða aðgengilegar á heimasíðu rannsóknarinnar (<https://menntavisindastofnun.hi.is/is/rannsoknir/islenska-aeskulydsrannsoknin>) um leið og fyrirlögn lýkur á landsvísu. Þar má einnig finna niðurstöður á landsvísu úr öllum fyrirlögnum HBSC og ESPAD. Niðurstöður ÍÆ eru einnig aðgengilegar á vefsíðu mennta- og barnamálaráðuneytis.

Aðstandendur ÍÆ vilja þakka skóla og fræðsluskrifstofum fyrir að veita skólum sínum leyfi til að taka þátt í könnuninni. Þá ber að þakka skólastjórnendum og kennurum sem samþykktu góðfúslega að sjá um fyrirlögn könnunarinnar og öllum þeim ungmennum sem svöruðu spurningalistanum því án þeirra þátttöku væri lítið um niðurstöður.

## Pátttakendur

Pátttakendur voru 103 nemendur í Oddeyrarskóla sem svöruðu könnun Íslensku æskulýðs-rannsóknarinnar. Skiptingu þeirra eftir kyni og bekk má sjá í töflunum hér fyrir neðan.

### Skipting svarenda eftir bekk


Bekkur	Fjöldi
4. bekkur	20
5. bekkur	17
6. bekkur	11
7. bekkur	12
8. bekkur	18
9. bekkur	12
10. bekkur	13

### Skipting svarenda eftir kyni

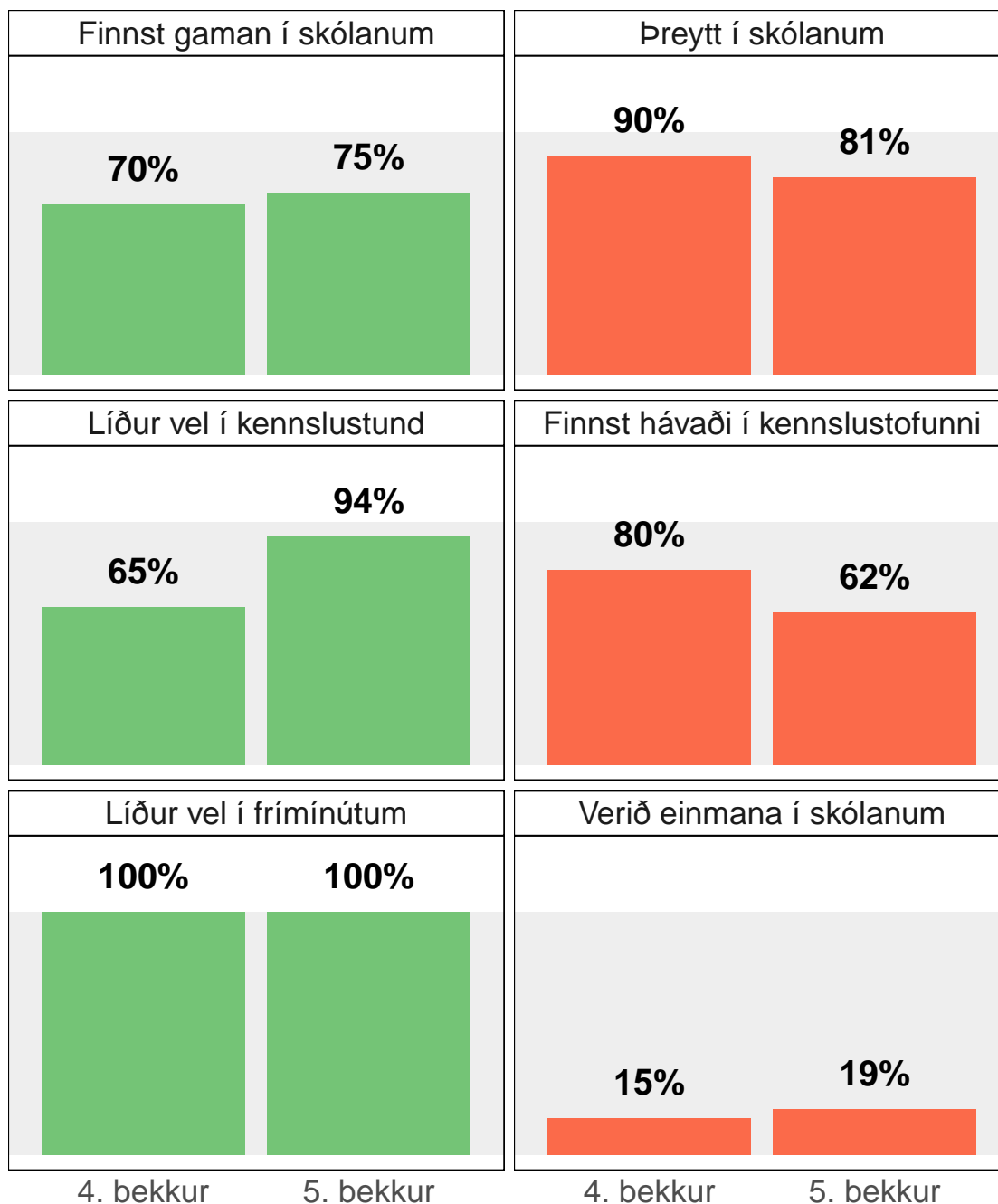
Kyn	Fjöldi
Karlkyn	49
Kvenkyn	52
Stálp (kynsegin)	1
Annað/vil ekki svara	1

Nemendur sem skilgreina kyn sitt sem kynsegin eða annað eru mjög fámennur svarendahópur og eru svör þeirra því ekki tekin með í tölum sem birtar eru fyrir einstaka skóla eða lítil landsvæði. Þetta er gert til þess að tryggja persónuvernd svarenda

# 4. & 5. bekkur



## Lykiltölur



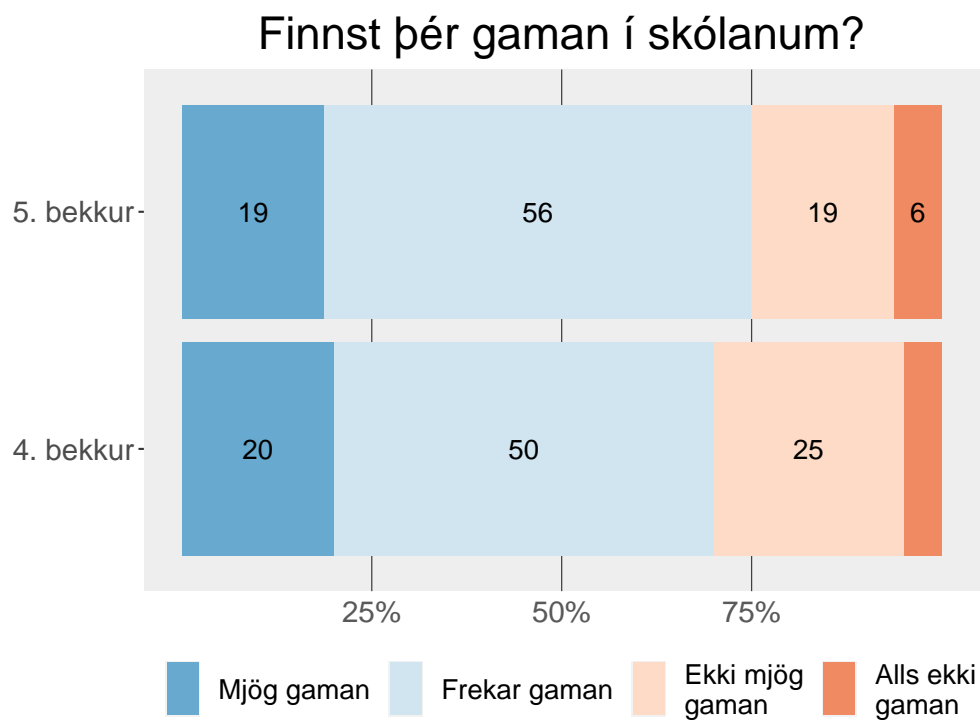
### Skoða nánar:

Líkar vel í skólanum Líður vel í kennslustund Líður vel í frímínútum  
 Þreytt í skólanum Finnst truflandi hávaði í kennslustofunni Verið ein-  
 mana í 4. bekk



## Skólinn

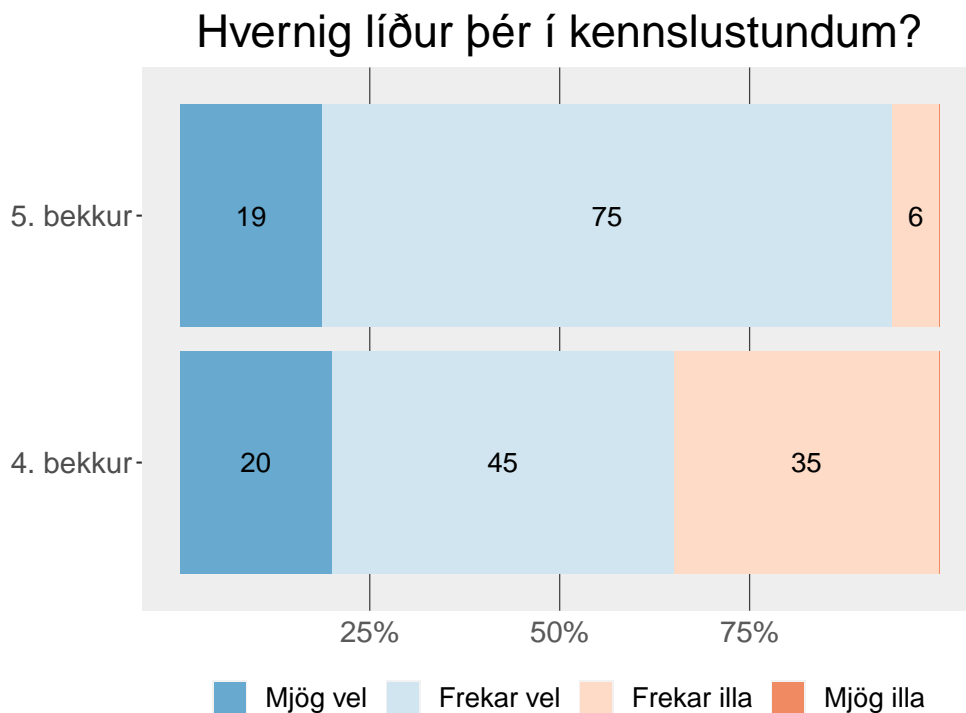
### Líkar skólinn



Tölur á myndum eru hundraðshlutar (%).

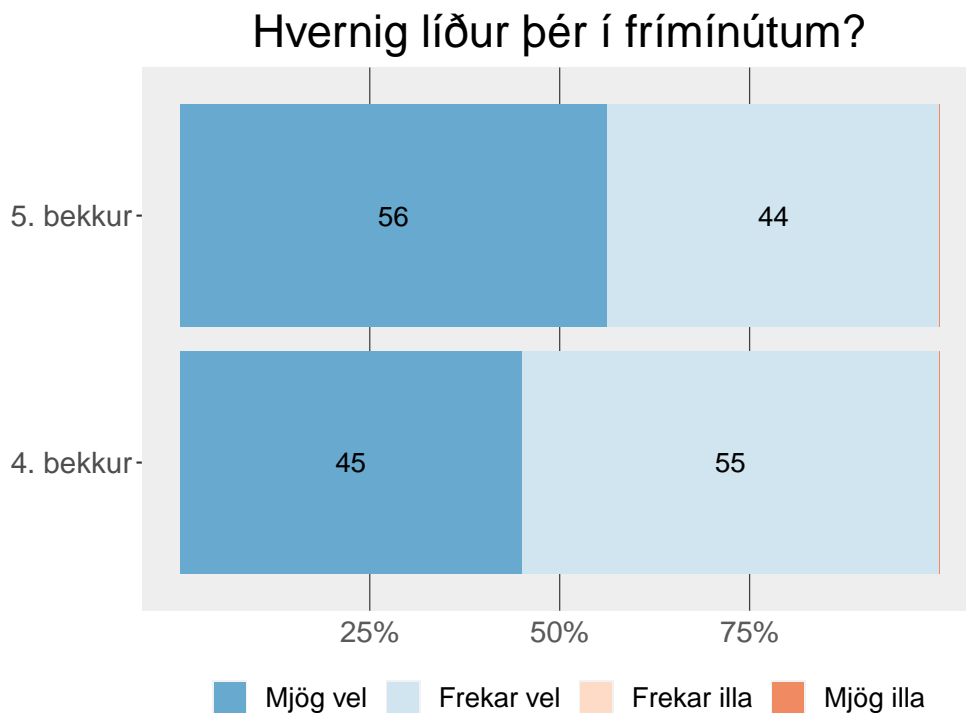
Tafla

Líðan í kennslustund



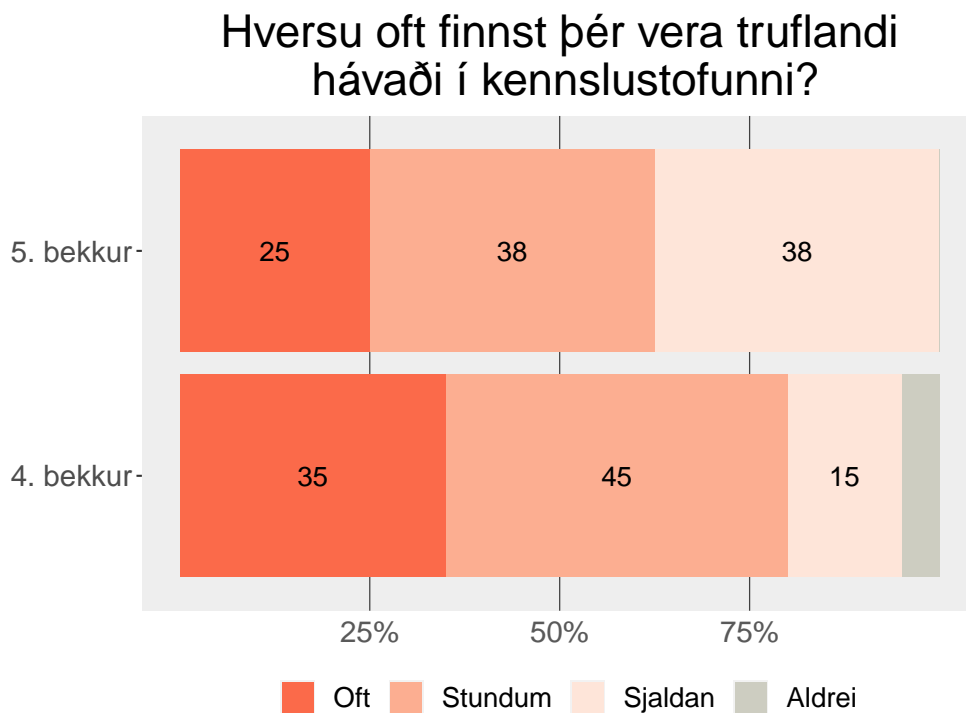
Tafla

Líðan í frímínútum



Tafla

### Truflandi hávaði í kennslustofunni

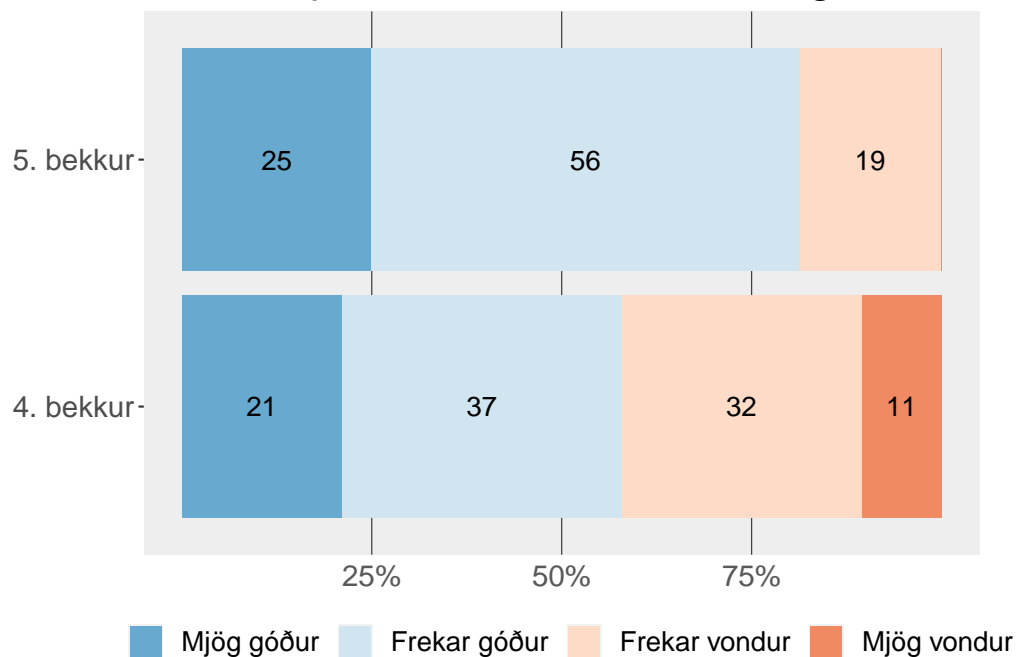


Tölur á myndum eru hundraðshlutar (%).

Tafla

### Skólamatur

Finnst þér maturinn í skólanum góður?

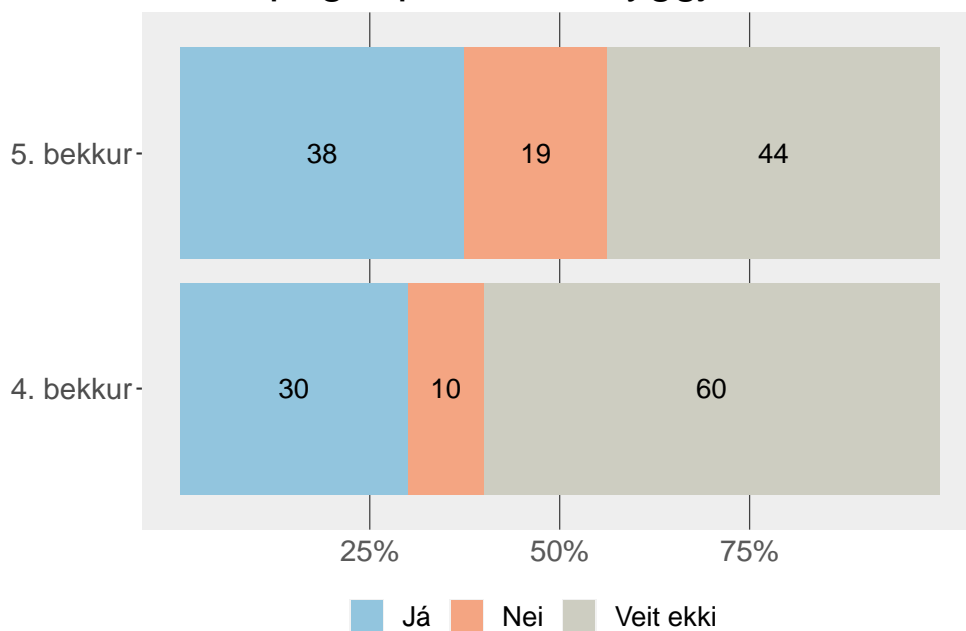


Tölur á myndum eru hundraðshlutar (%).

Tafla

Geta talað við einhvern fullorðinn

Er einhver fullorðinn í skólanum sem þú getur talað við þegar þú hefur áhyggjur eða líður illa?



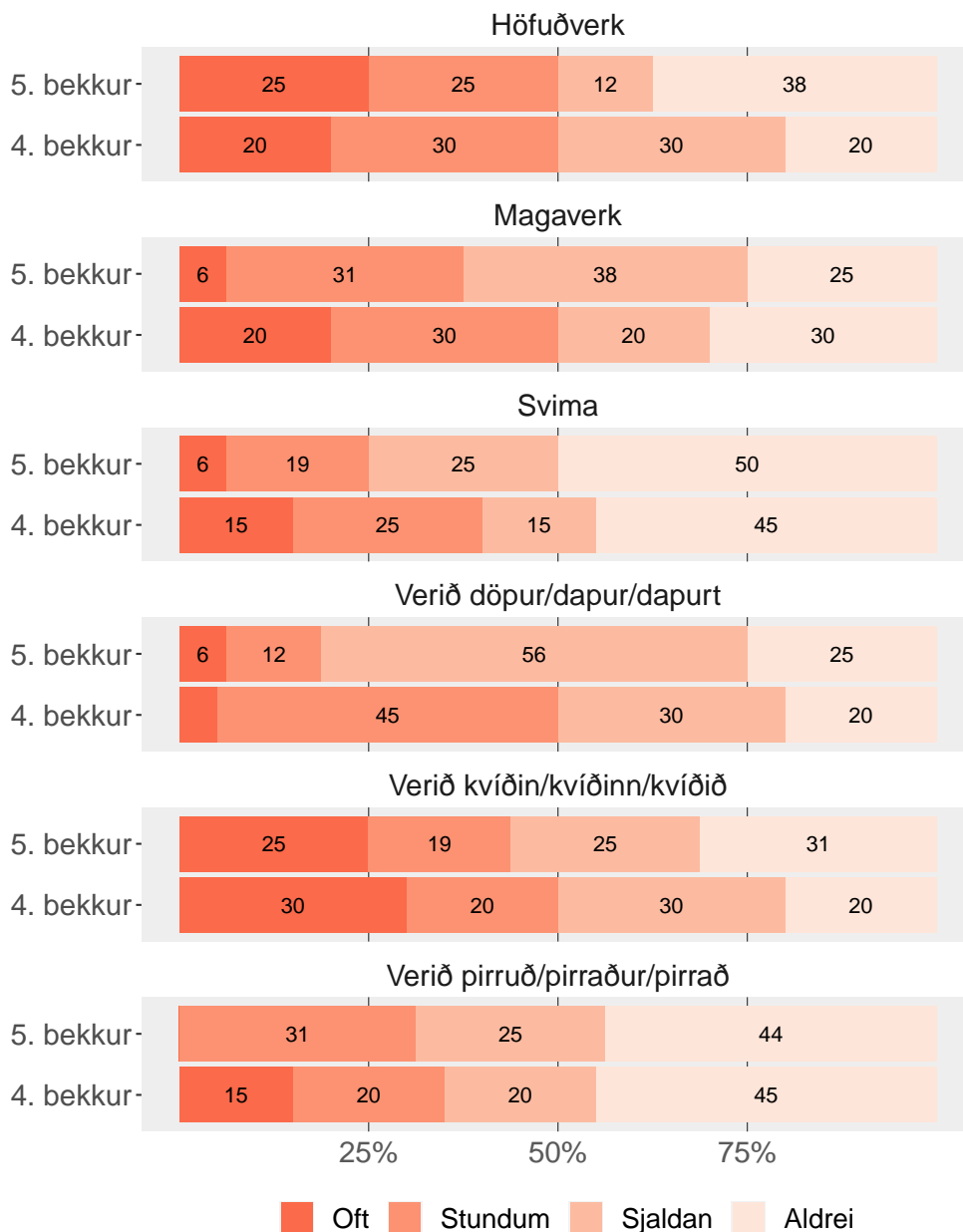
Tölur á myndum eru hundraðshlutar (%).

Tafla

## Heilsa og líðan

### Andleg og líkamleg einkenni

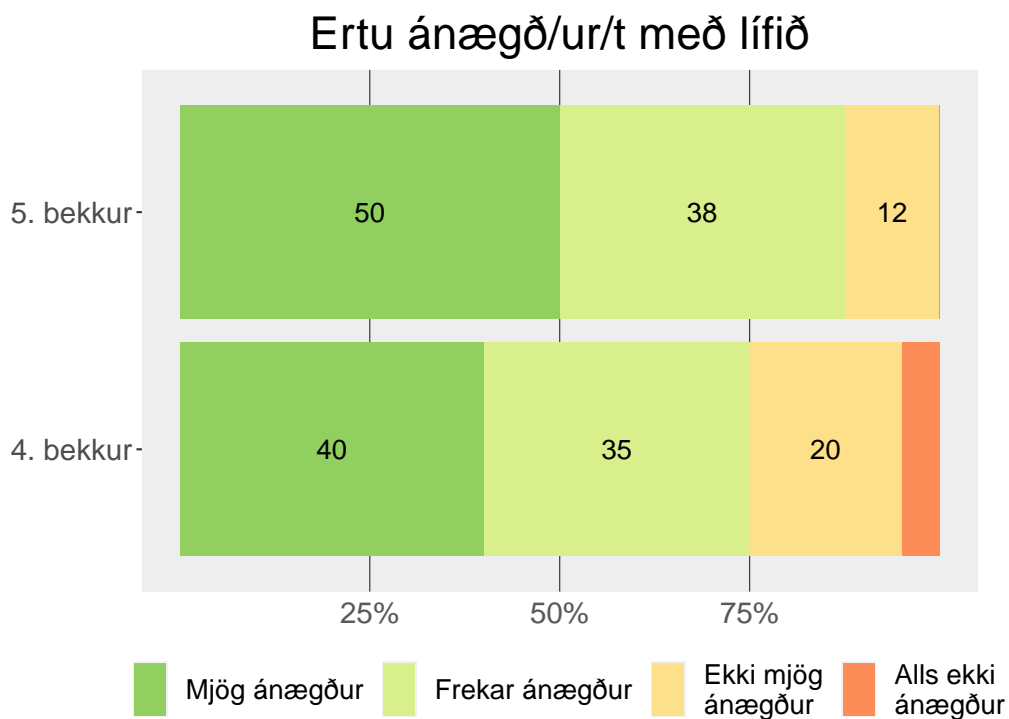
Ef þú hugsar um síðustu sjö daga, hversu oft fannstu fyrir....?



Tölur á myndum eru hundraðshlutar (%).

Tafla

Lífsánægja

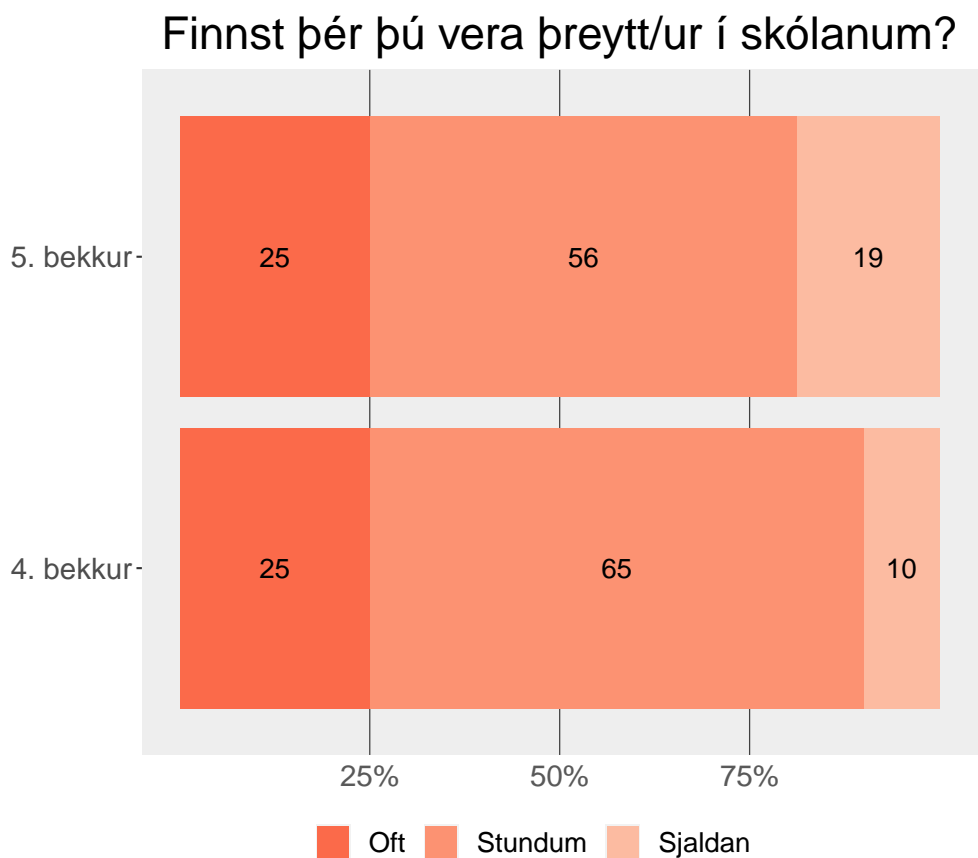


Tölur á myndum eru hundraðshlutar (%).

Tafla



Preytt í skólanum

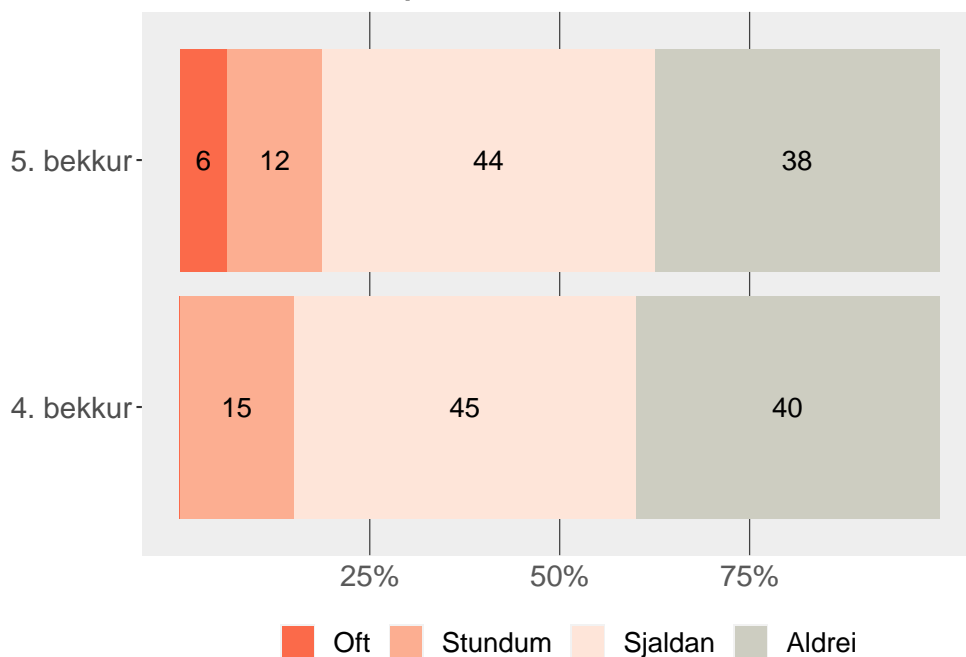


Tölur á myndum eru hundraðshlutar (%).

Tafla

## Einmana í 4. og 5. bekk

Hversu oft hefur þú verið einmana í 4./5. bekkur?



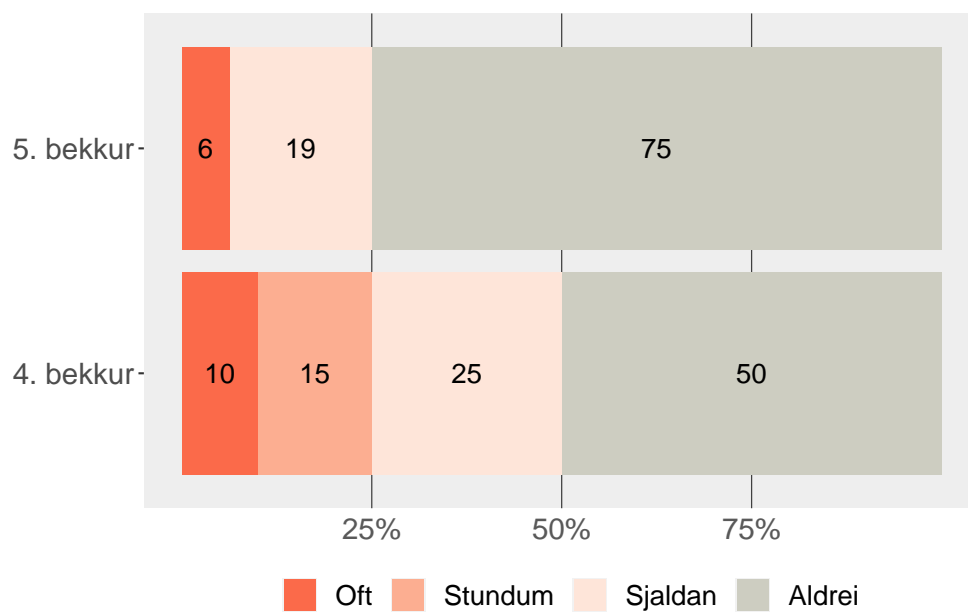
Tölur á myndum eru hundraðshlutar (%).

Tafla

## Einelti

### Orðið fyrir einelti

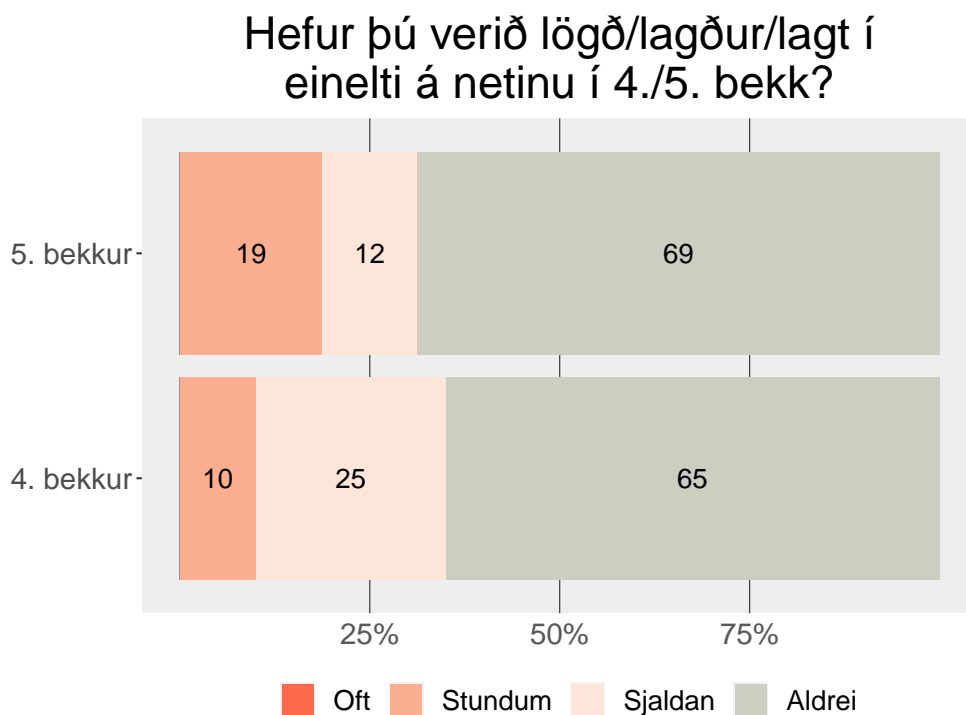
Hefur þú verið lögð/lagður/lagt í einelti í skólanum í 4./5. bekk?



Tölur á myndum eru hundraðshlutar (%).

Tafla

### Orðið fyrir einelti á netinu

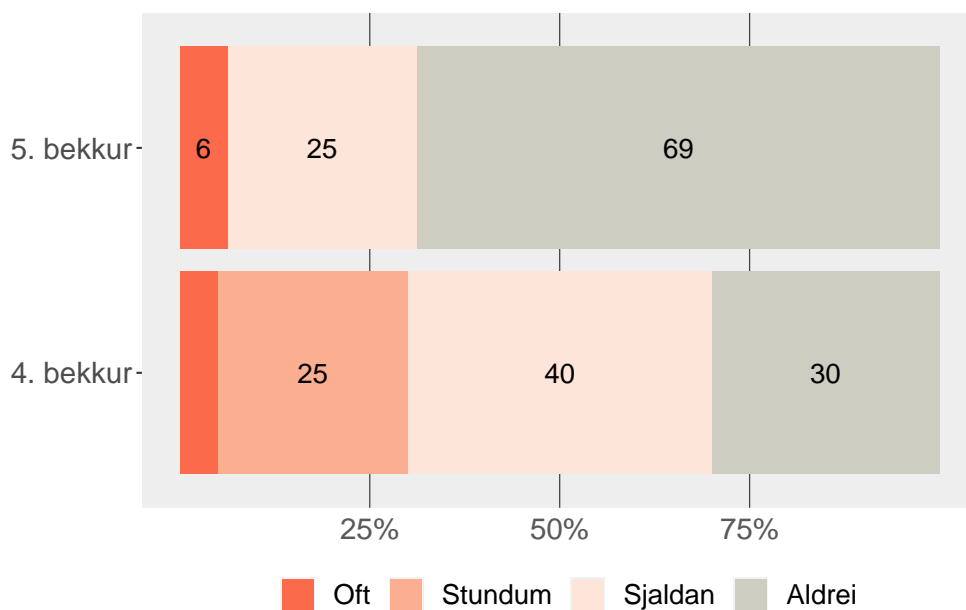


Tölur á myndum eru hundraðshlutar (%). Athugið að ekki allir svarmöguleikar voru notaðir.

Tafla

## Skilin útundan


Hefur þú verið skilin/skilinn/skilið útundan í skólanum í 4./5. bekk?



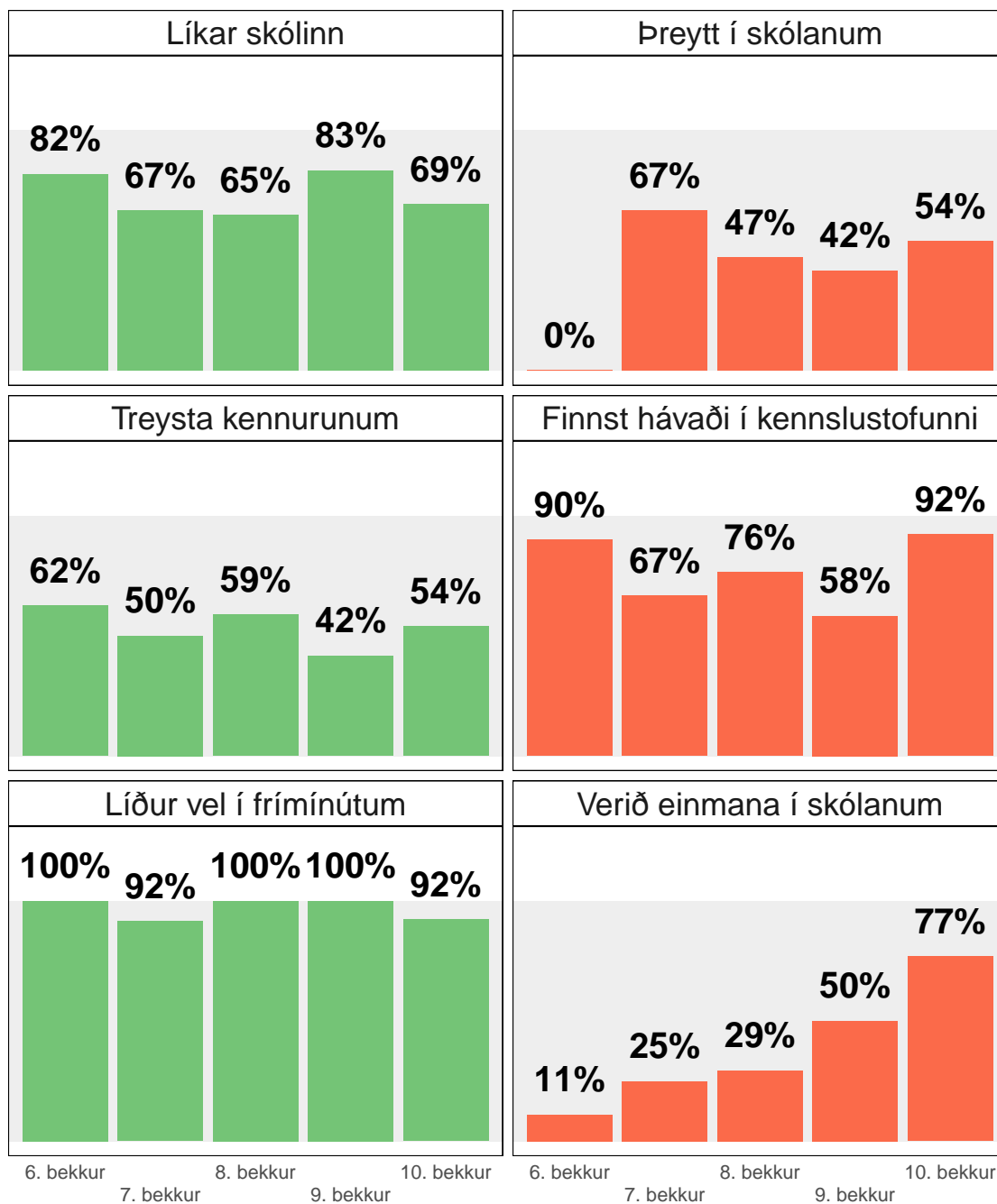
Tölur á myndum eru hundraðshlutar (%).

Tafla

# 6. - 10. bekkur



Lykiltölur

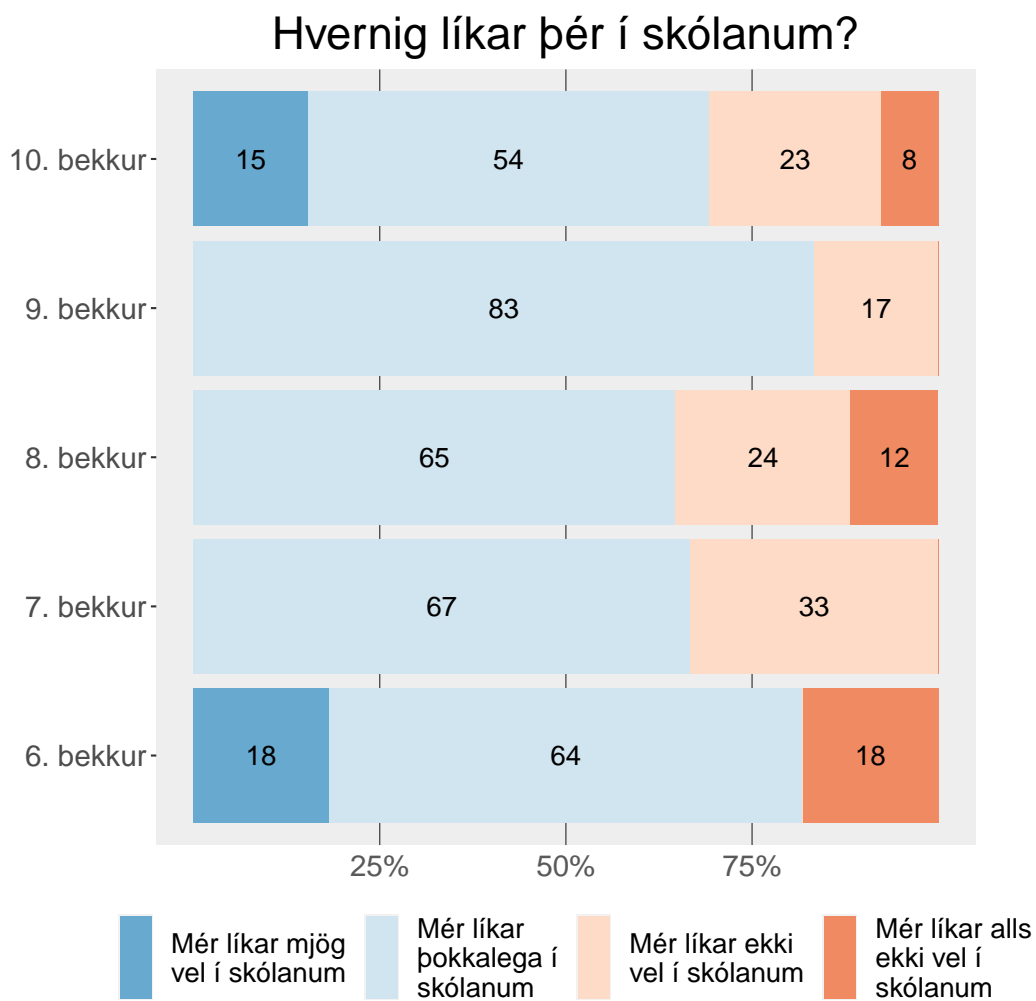


Skoða nánar:

Líkar vel í skólanum Treysti kennurunum Líður vel í frímínútum Þeyttur í skólanum Bekkjarfélagar vingjarnlegir Finnst truflandi hávaði í kennslustofunni Verið einmana

## Skólinn

### Líkar skólinn

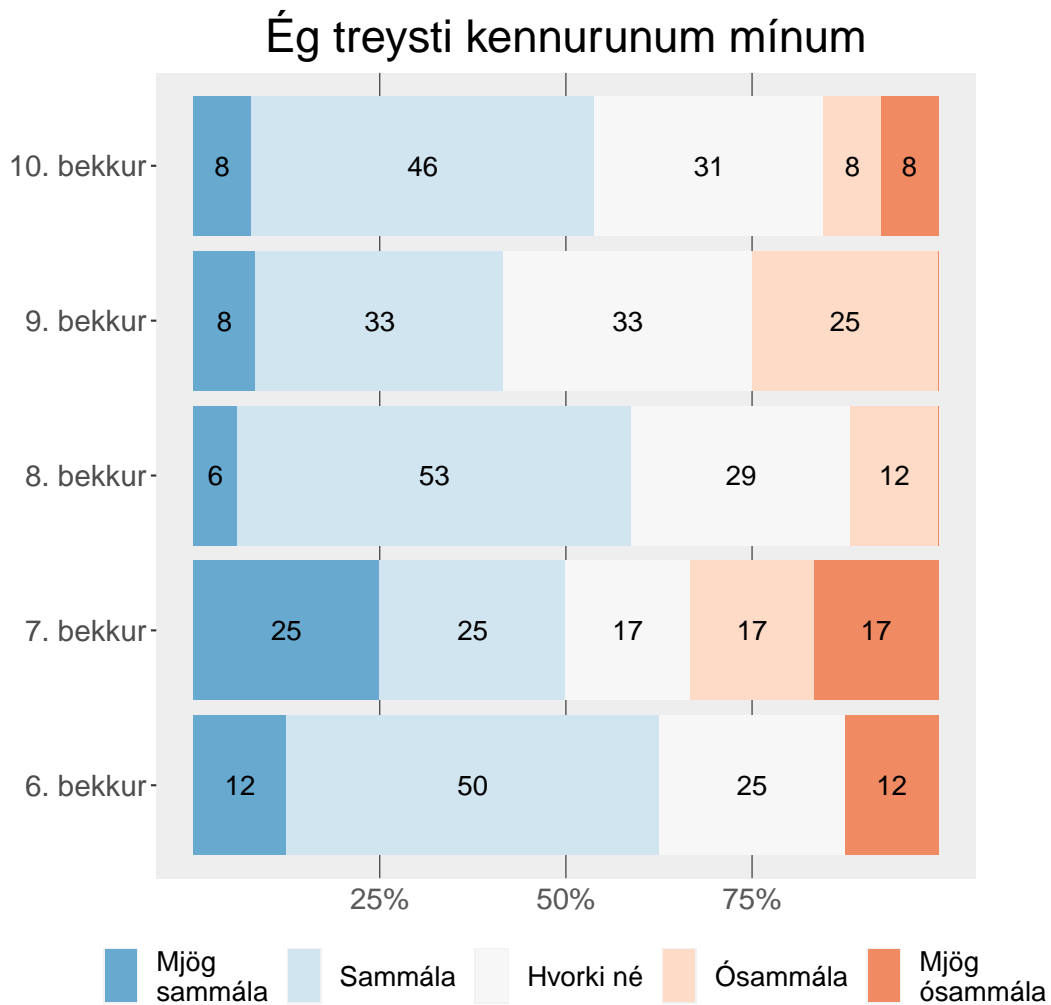


Tölur á myndum eru hundraðshlutar (%).

Tafla



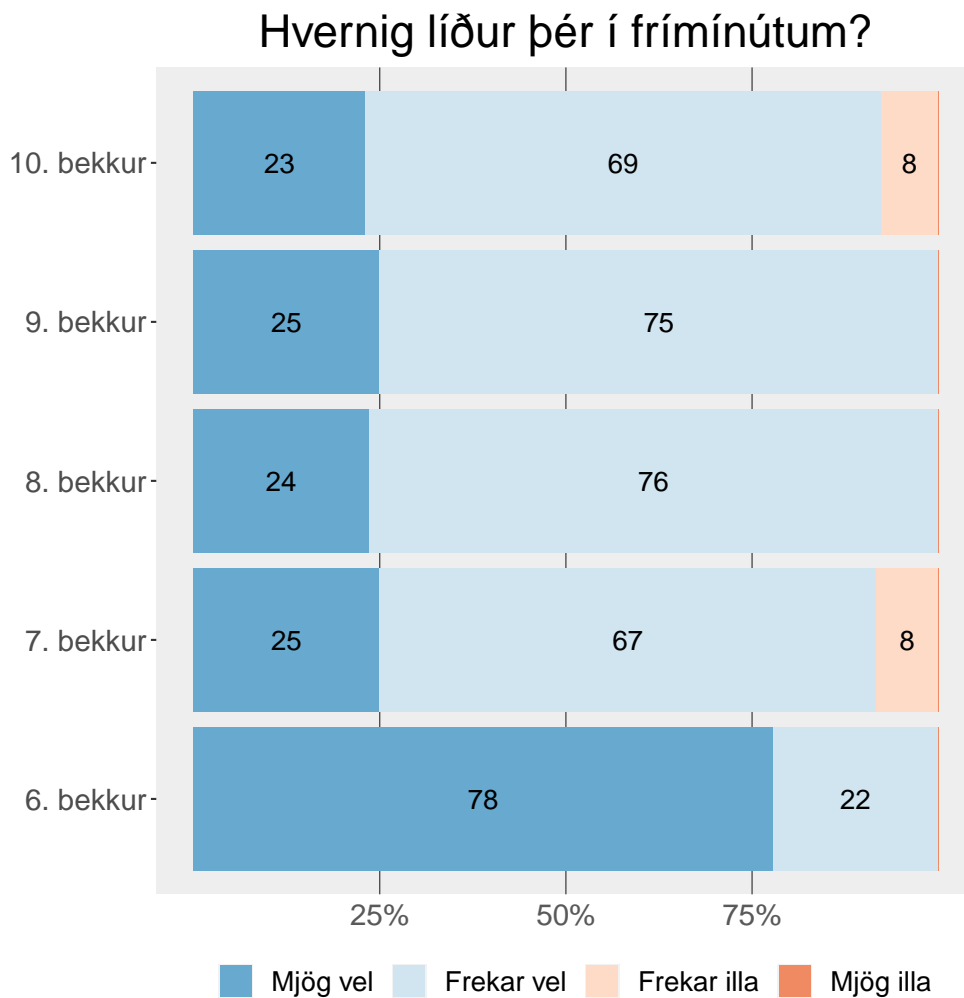
Treysti kennurunum



Tölur á myndum eru hundraðshlutar (%).

Tafla

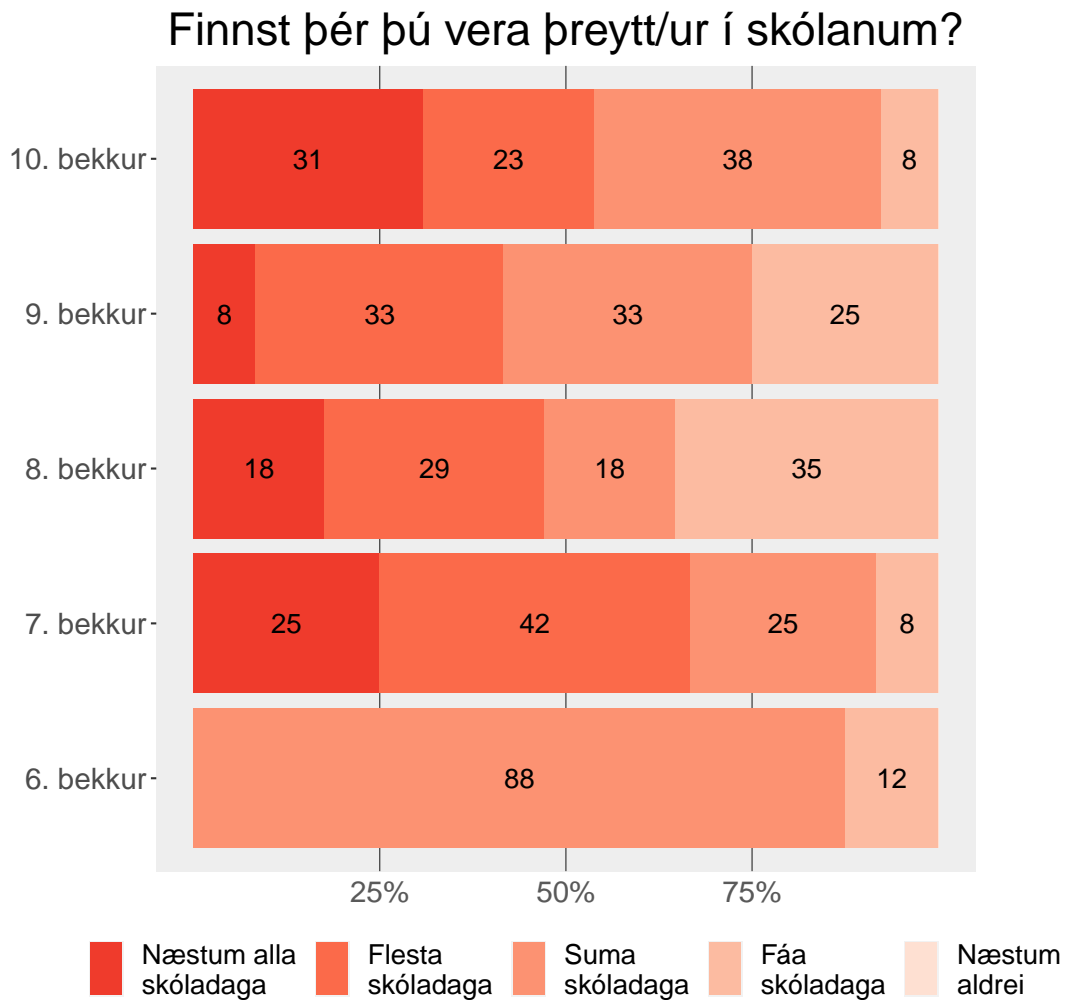
Líðan í frímínútum



Tölur á myndum eru hundraðshlutar (%). Athugið að ekki allir svarmöguleikar voru notaðir.

Tafla

## Preytt í skólanum

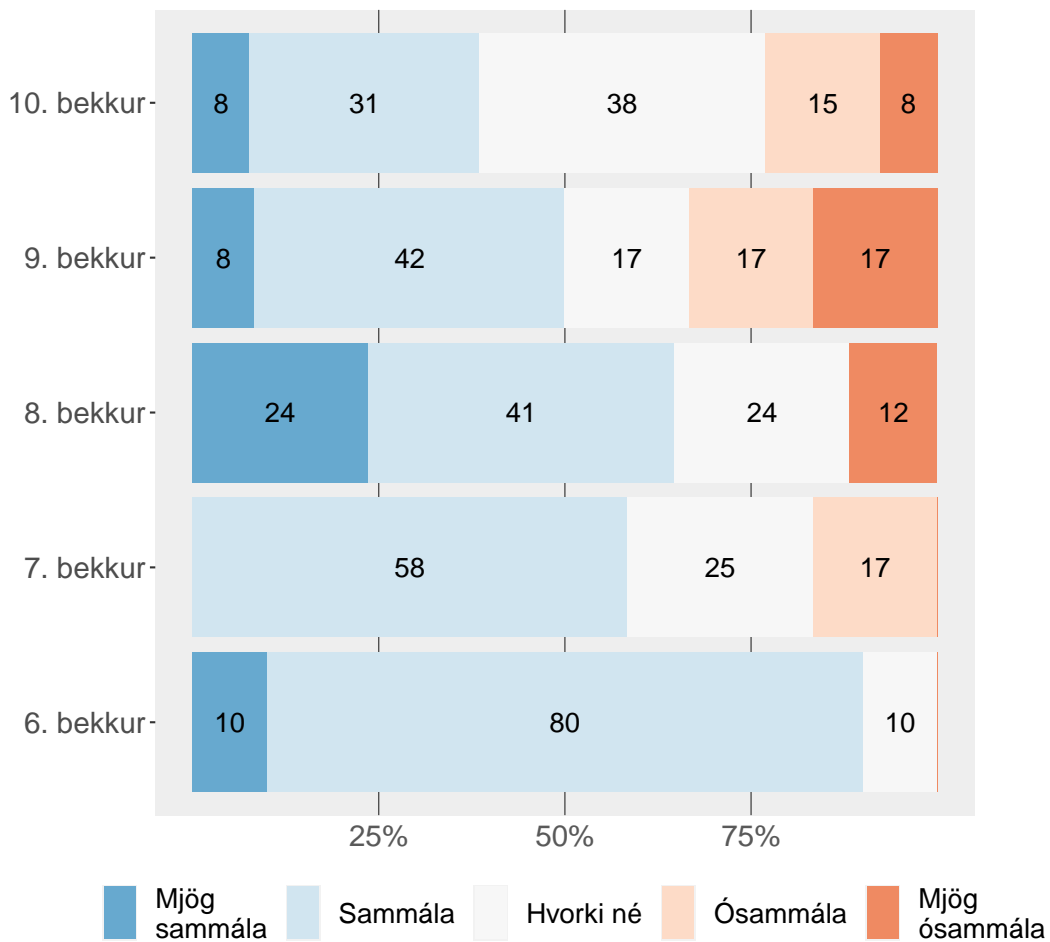


Tölur á myndum eru hundraðshlutar (%). Athugið að ekki allir svarmöguleikar voru notaðir.

### Tafla

Bekkjarfélagar vingjarnlegir

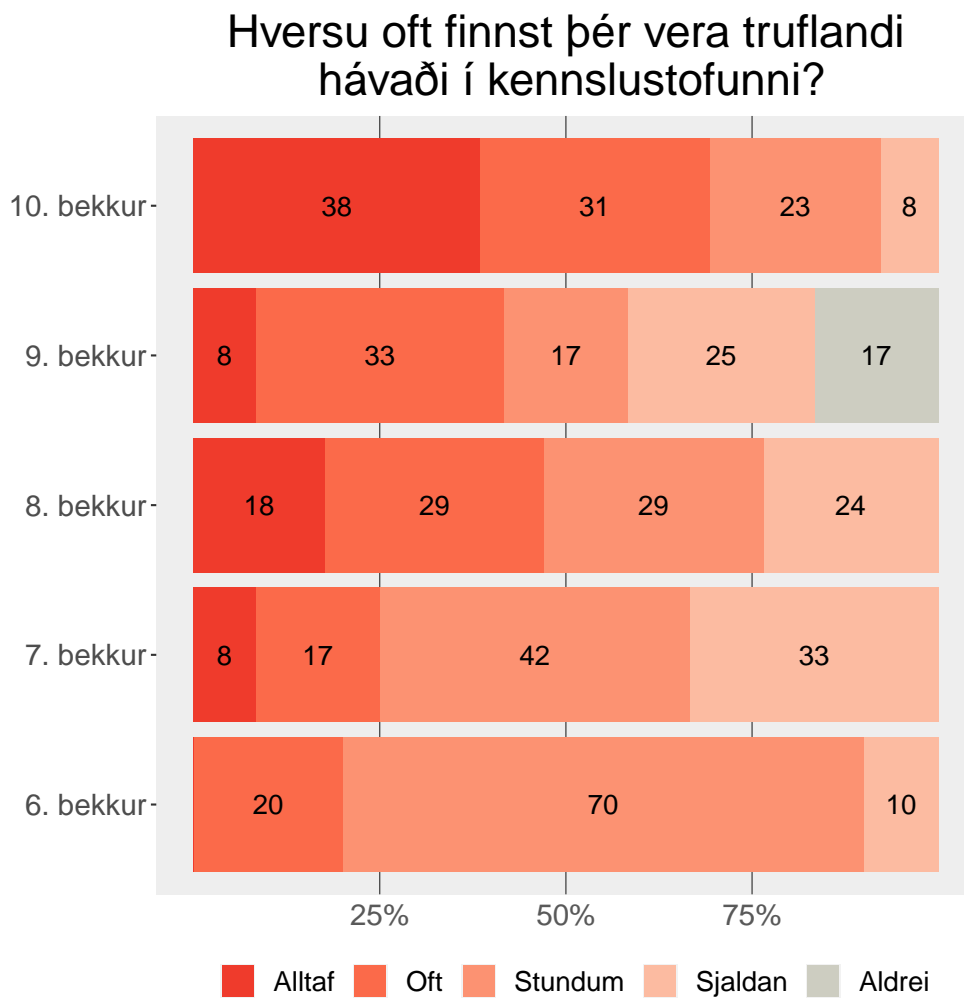
Flestir bekkjarfélagana eru vingjarnlegir?



Tölur á myndum eru hundraðshlutar (%).

Tafla

Truflandi hávaði í kennslustofunni

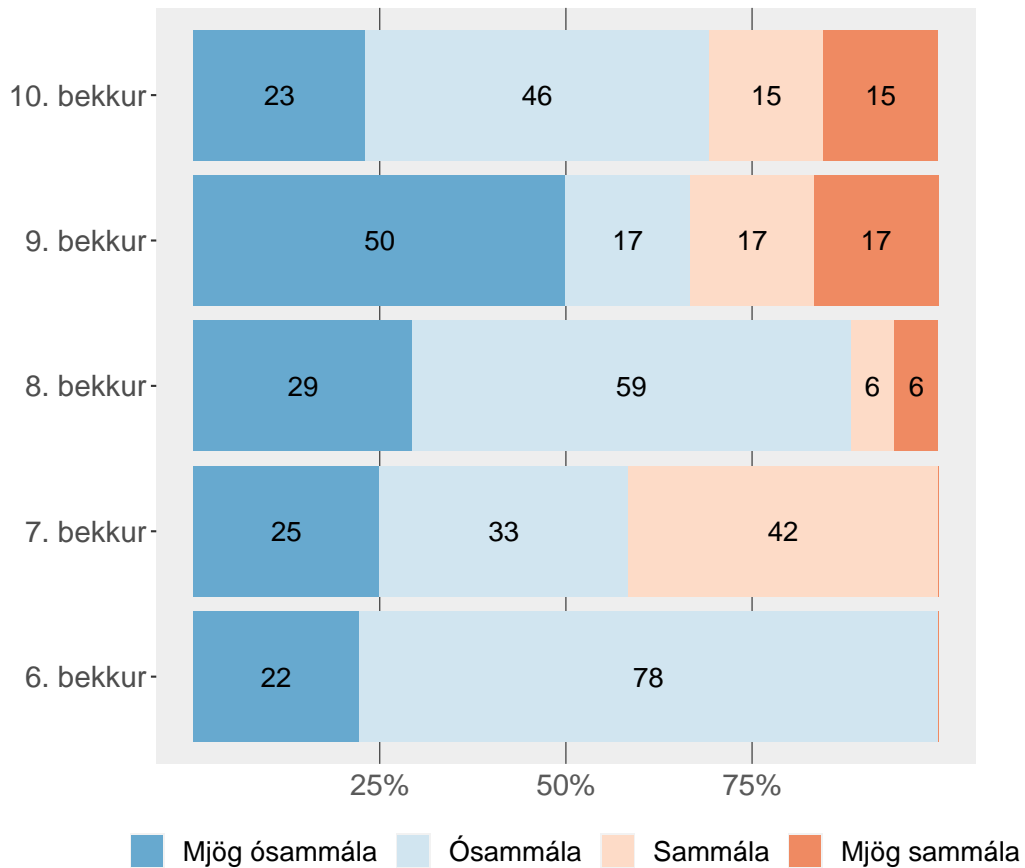


Tölur á myndum eru hundraðshlutar (%).

Tafla

Utangarðs

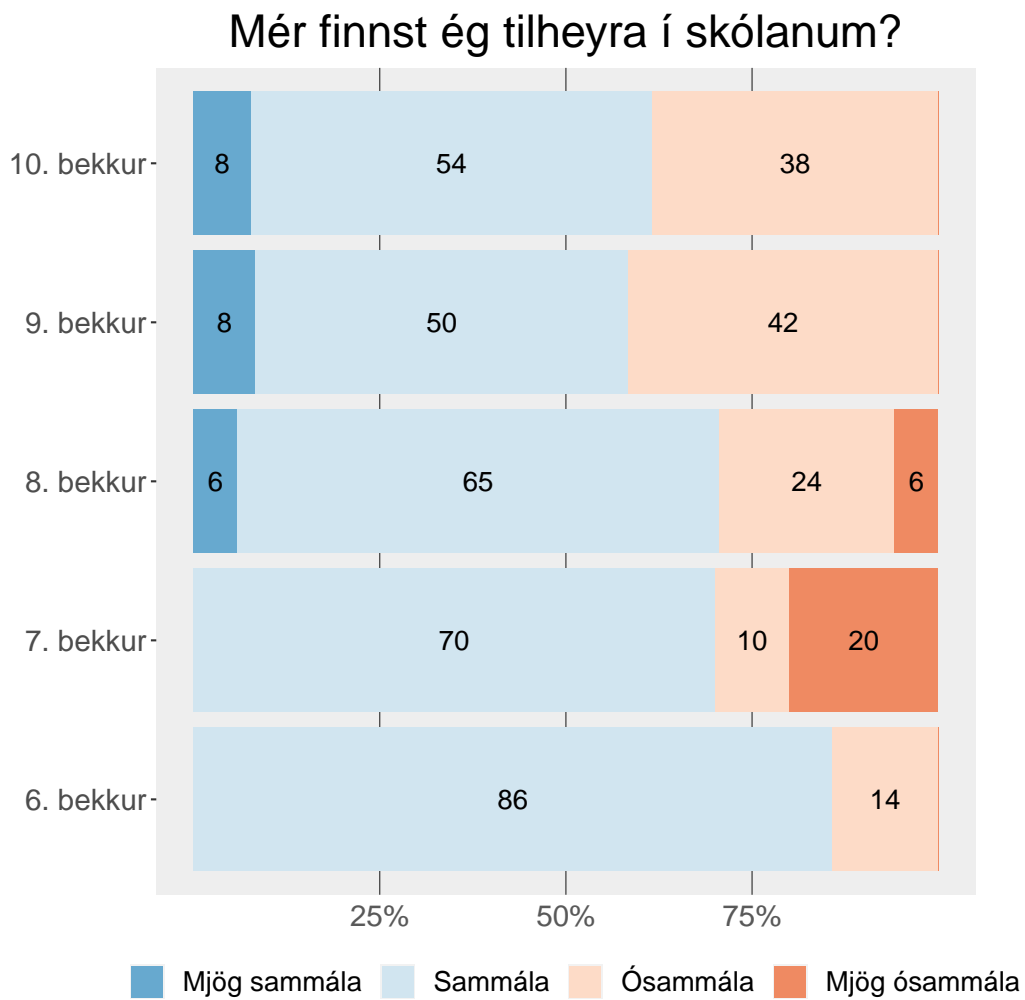
Mér finnst ég vera utangarðs í skólanum?



Tölur á myndum eru hundraðshlutar (%).

Tafla

Tilheyra

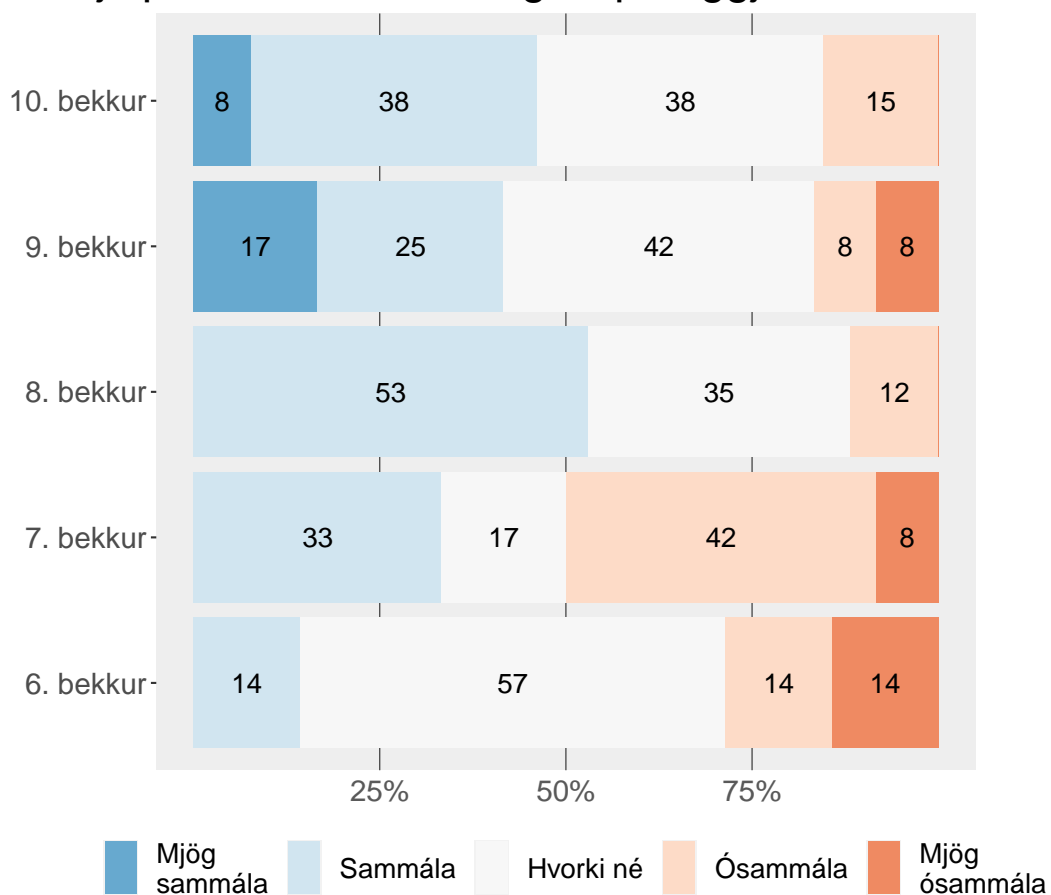


Tölur á myndum eru hundraðshlutar (%).

Tafla

## Áhrif í skólanum

Í skólanum mínum fá nemendur oft tækifæri til að hjálpa við að ákveða og skipuleggja skólaverkefni



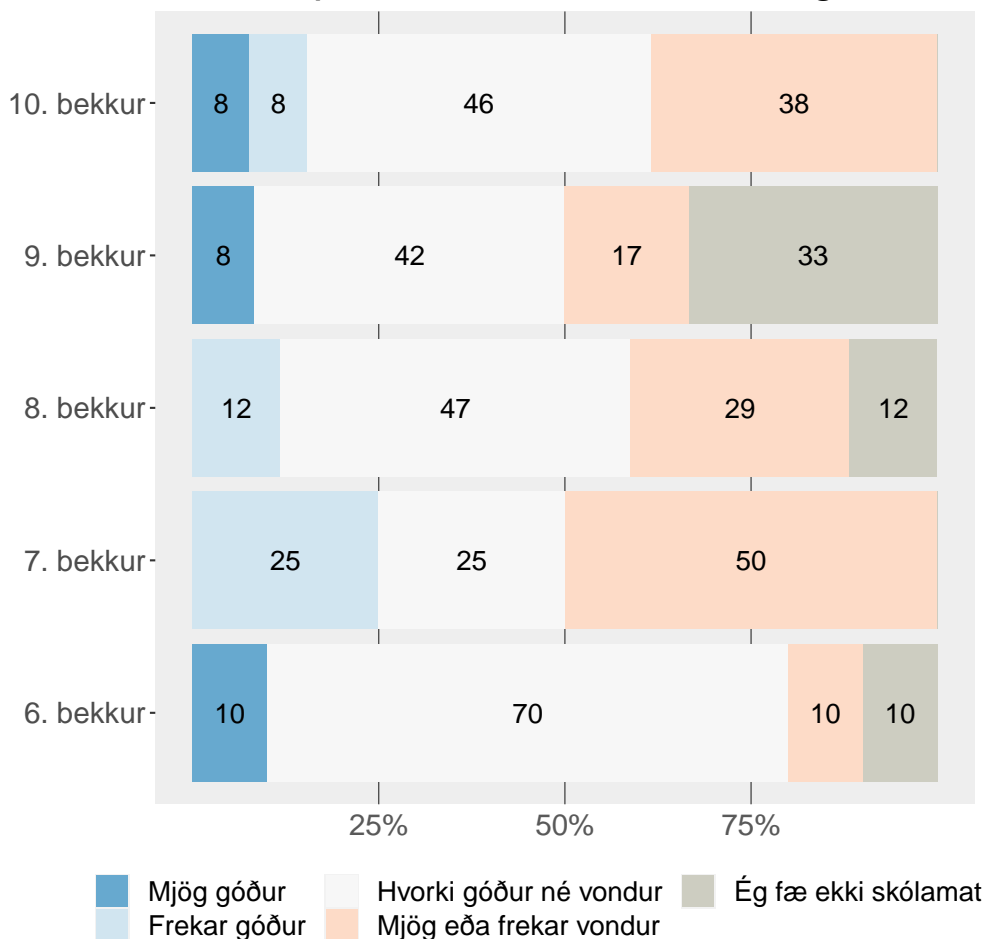
Tölur á myndum eru hundraðshlutar (%).

Tafla



## Skólamat

Finnst þér maturinn í skólanum góður?



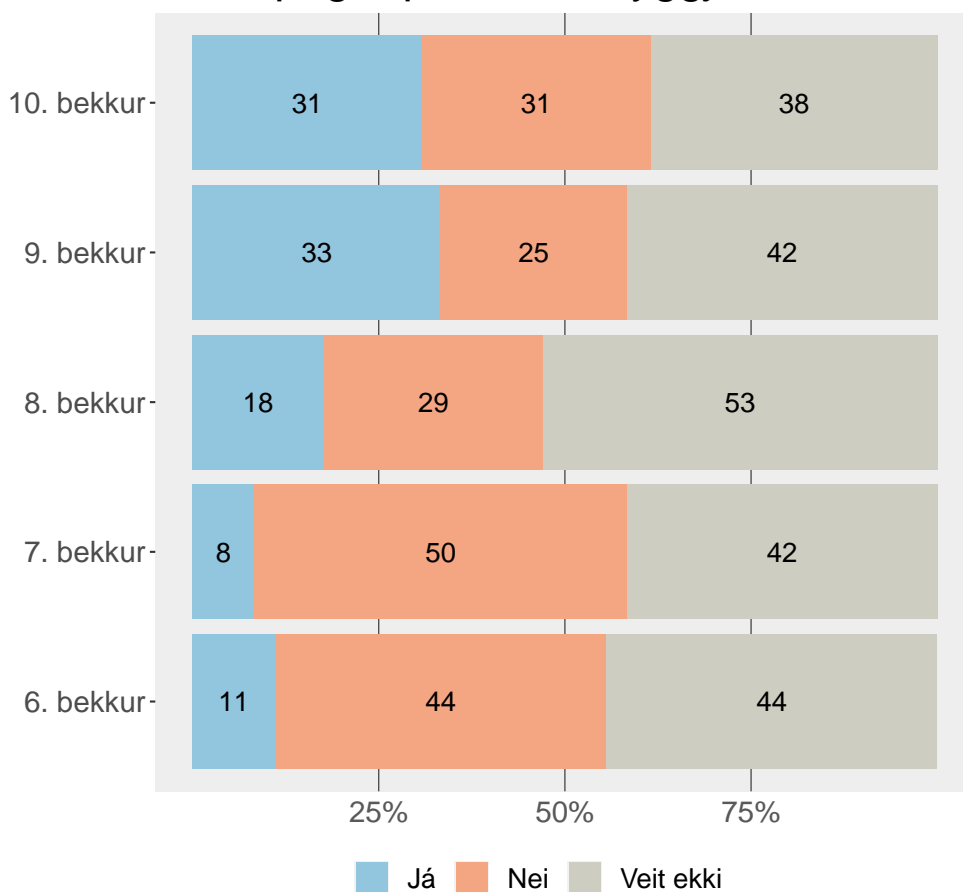
Tölur á myndum eru hundraðshlutar (%).

### Tafla

Vegna mistaka í uppsetningu var röð svarmöguleika röng og *Mjög vondur* birtist á undan *Frekar vondur*, sem kann að hafa ruglað svarendur. Svarmöguleikarnir *Frekar vondur* og *Mjög vondur* eru því sameinaðir.

Geta talað við einhvern fullorðinn

Er einhver fullorðinn í skólanum sem þú getur talað við þegar þú hefur áhyggjur eða líður illa?



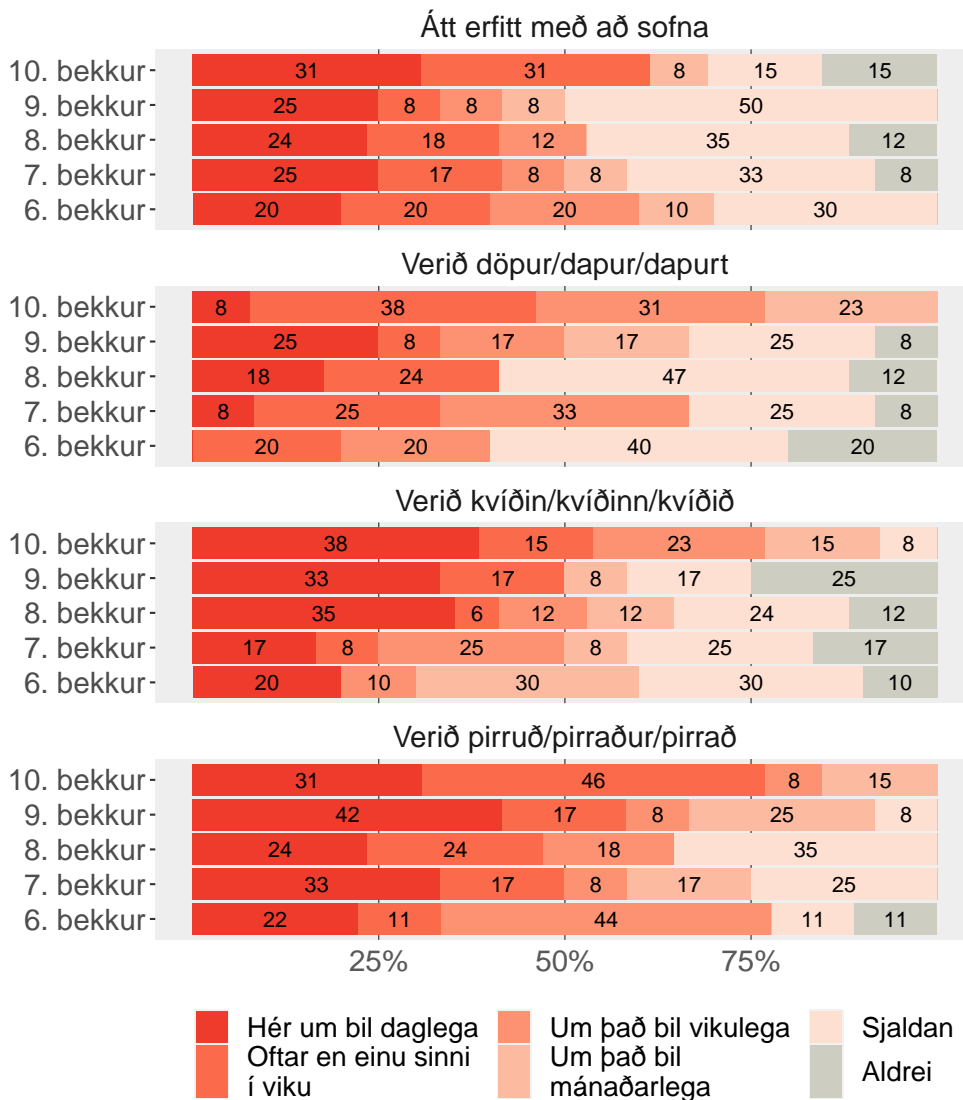
Tölur á myndum eru hundraðshlutar (%).

Tafla

## Heilsa og líðan

### Andleg einkenni

Hversu oft hefur þú fundið fyrir eftirfarandi á síðustu 6 mánuðum?

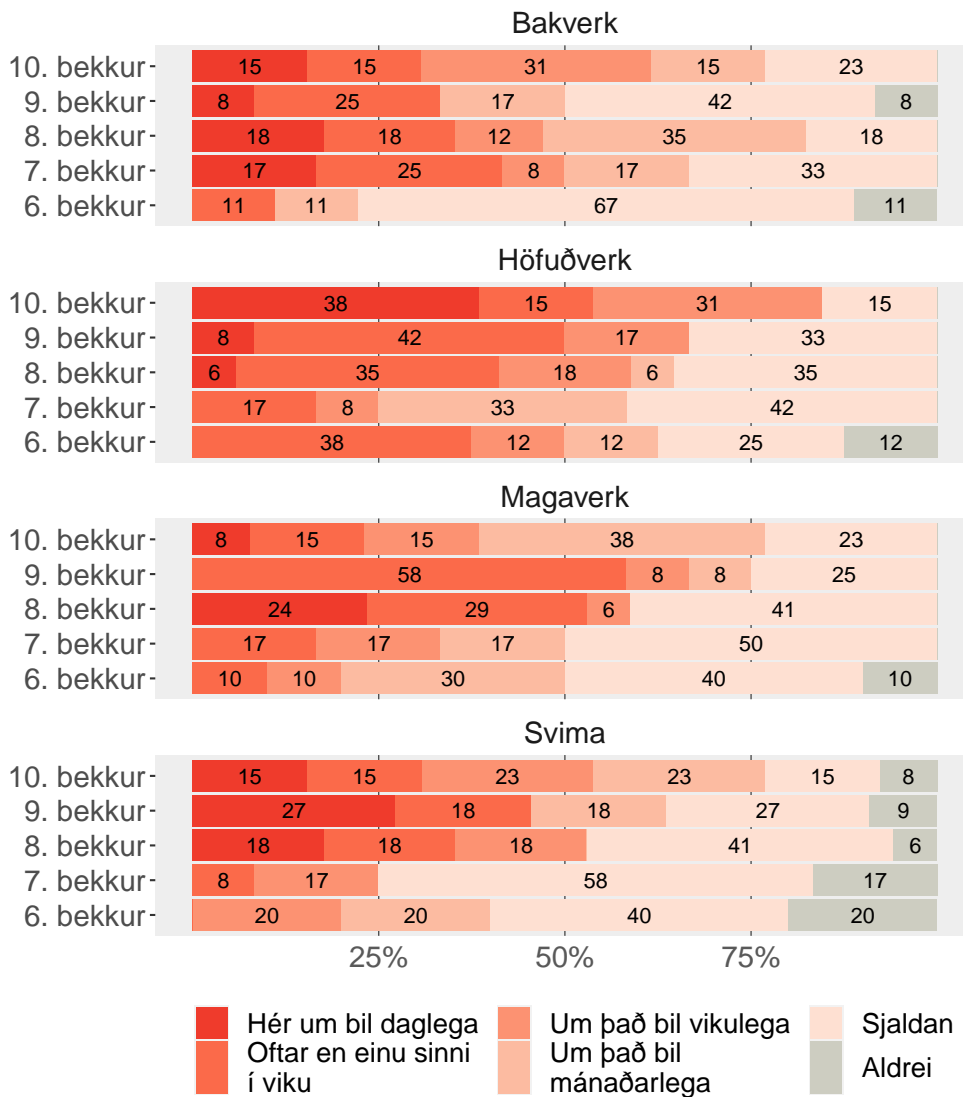


Tölur á myndum eru hundraðshlutar (%).

Tafla

Líkamleg einkenni

Hversu oft hefur þú fundið fyrir eftirfarandi á síðustu 6 mánuðum?

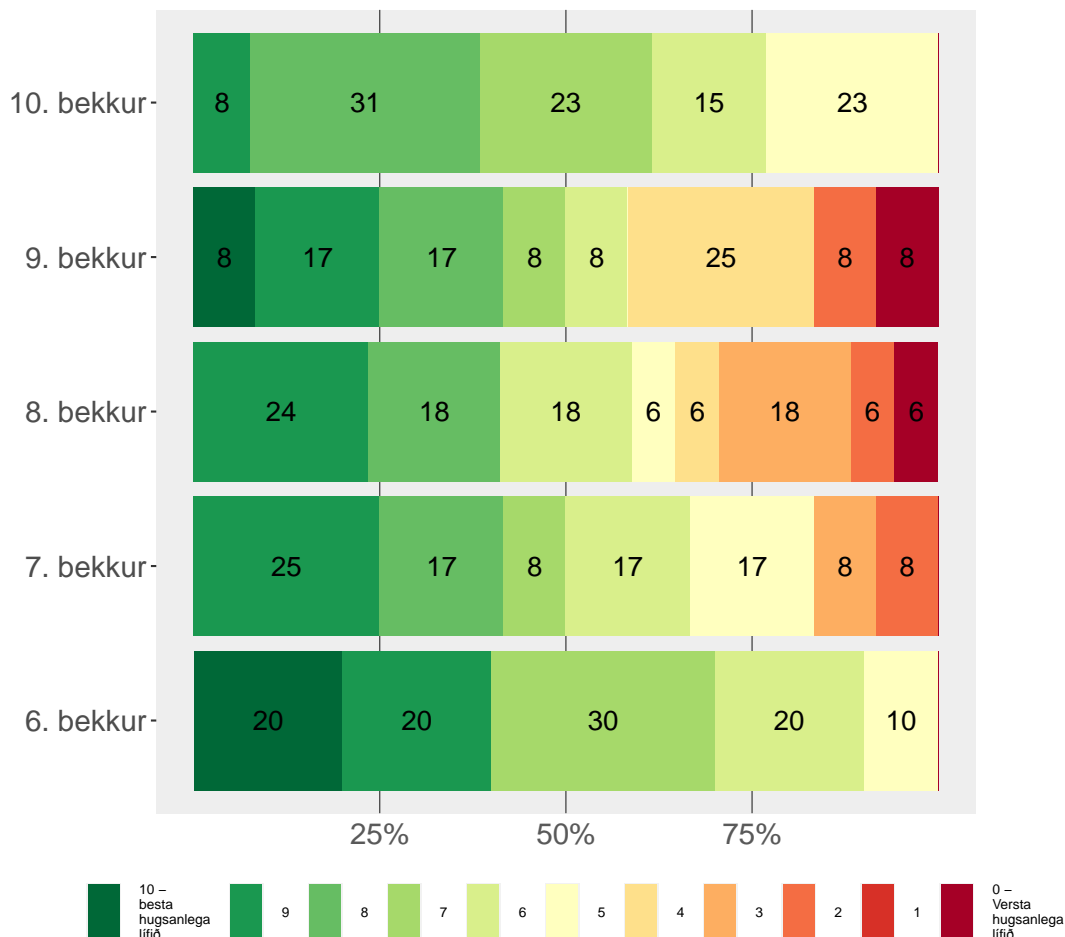


Tölur á myndum eru hundraðshlutar (%).

Tafla

## Lífsánægja

Merktu við þá tölu sem lýsir lífi þínu best



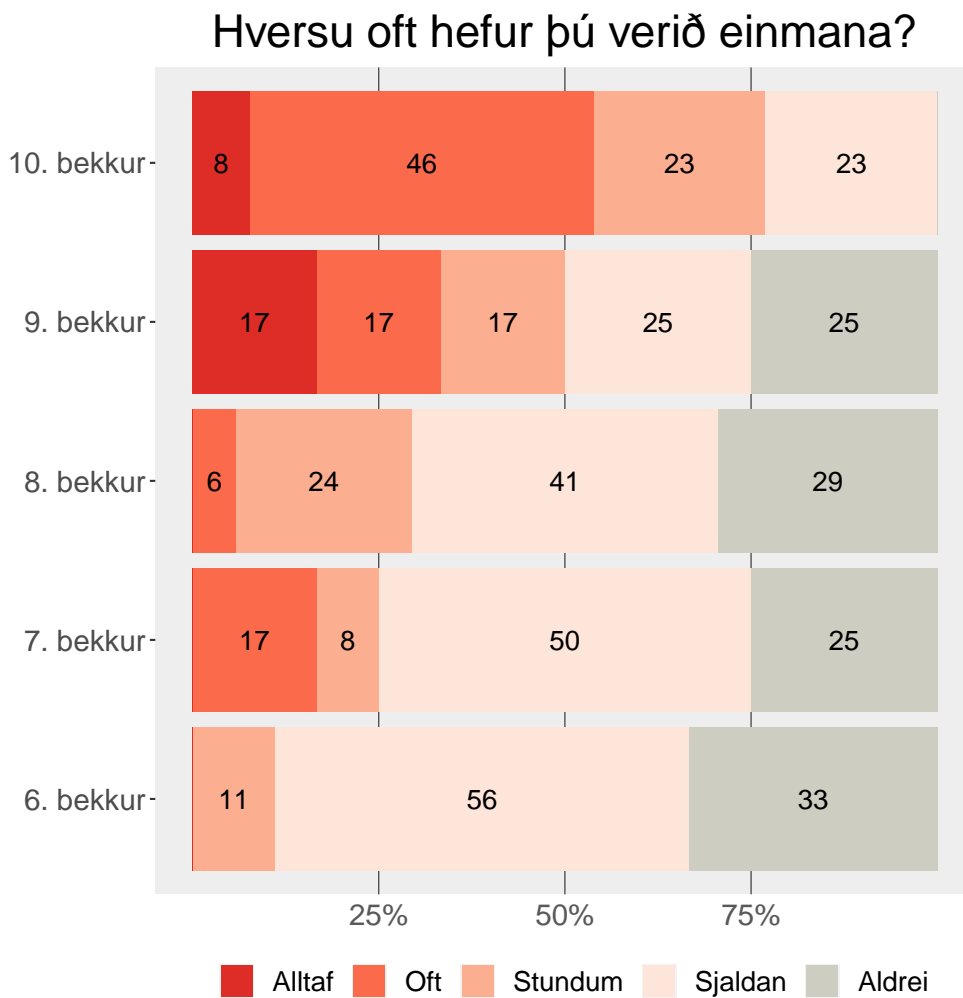
Tölur á myndum eru hundraðshlutar (%). Athugið að ekki allir svarmöguleikar voru notaðir.

### Tafla

#### Formáli spurningar:

Hér fyrir neðan er kvarði. Efst í honum er talan '10' sem táknar besta hugsanlega lífið sem þú gætir átt og neðst er talan '0' sem táknar versta hugsanlega lífið sem að þú gætir átt. Hvar á þessum kvarða er líf þitt núna?

Einmana



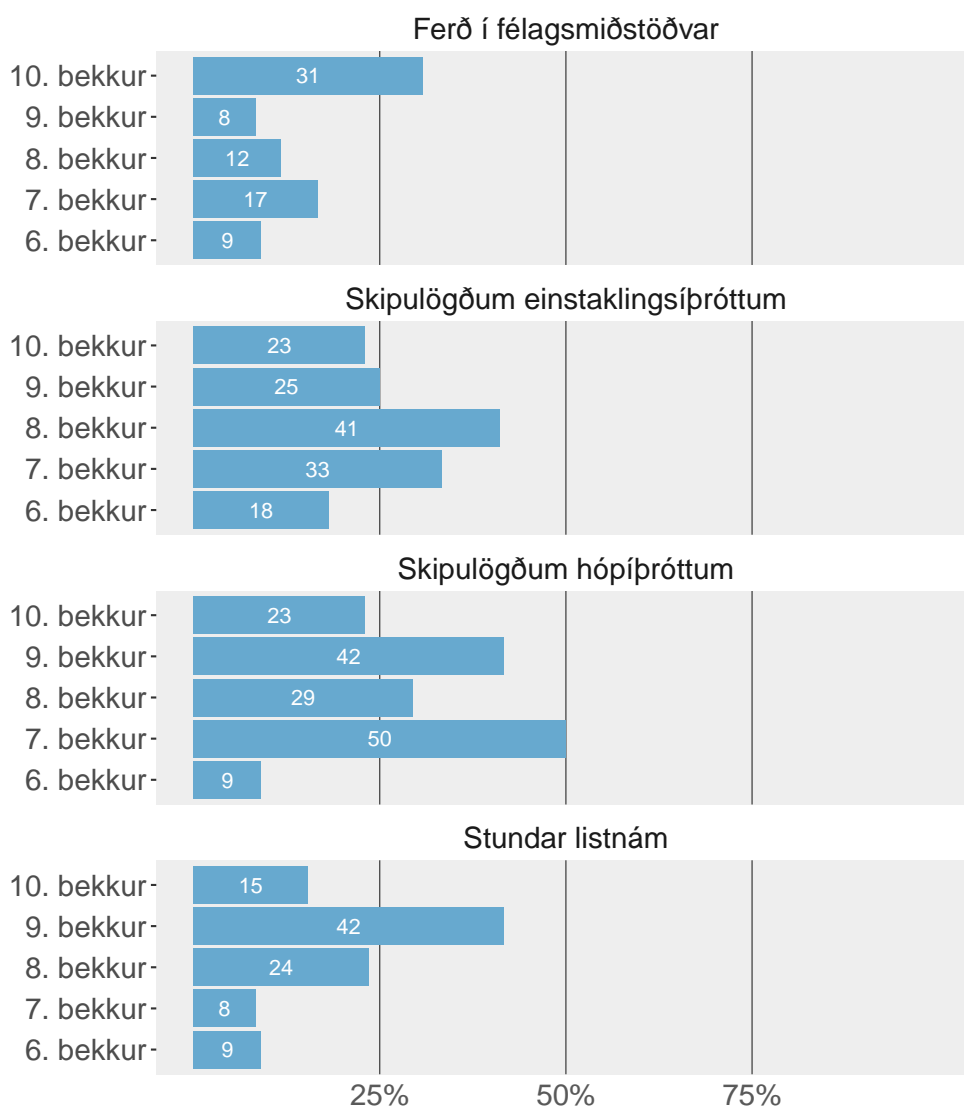
Tölur á myndum eru hundraðshlutar (%).

Tafla

## Tómstundir

### Tómstundastarf

Tekur þú þátt íþrótta- og/eða tómstundastarfi í frítíma þínum?



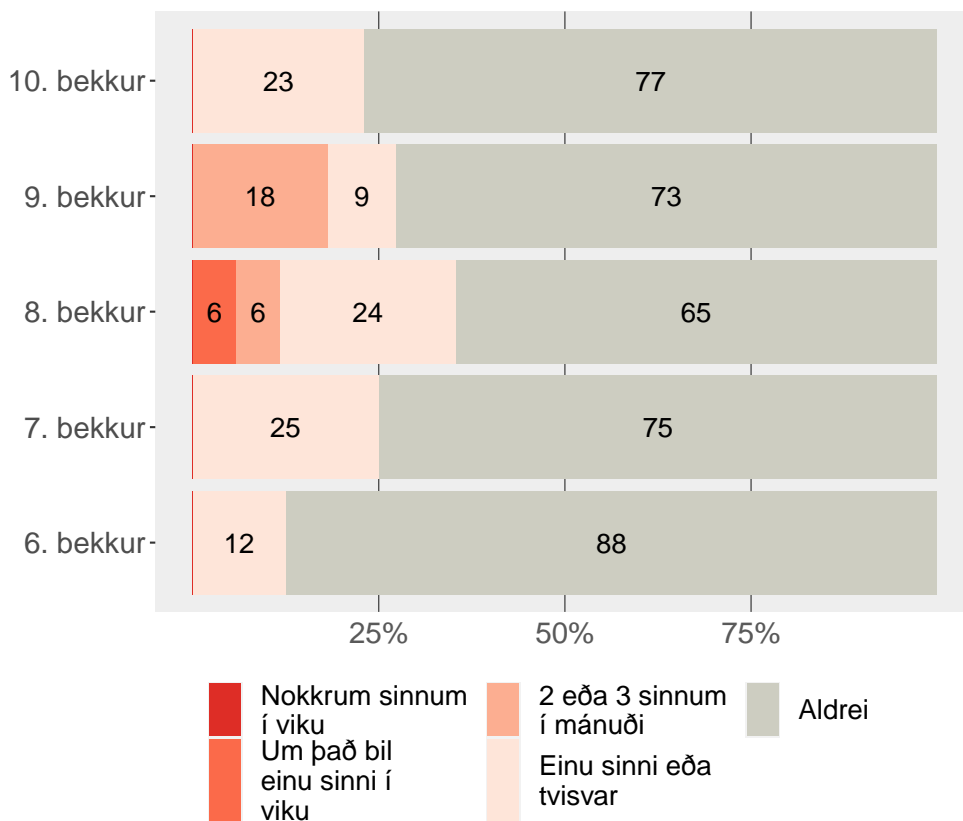
Tölur á myndum eru hundraðshlutar (%).

Tafla

## Einelti

### Orðið fyrir einelti

Hversu oft hefur þú verið lögð/lagður/lagt í einelti í skólanum undanfarna tvo mánuði?



Tölur á myndum eru hundraðshlutar (%). Athugið að ekki allir svarmöguleikar voru notaðir.

### Tafla

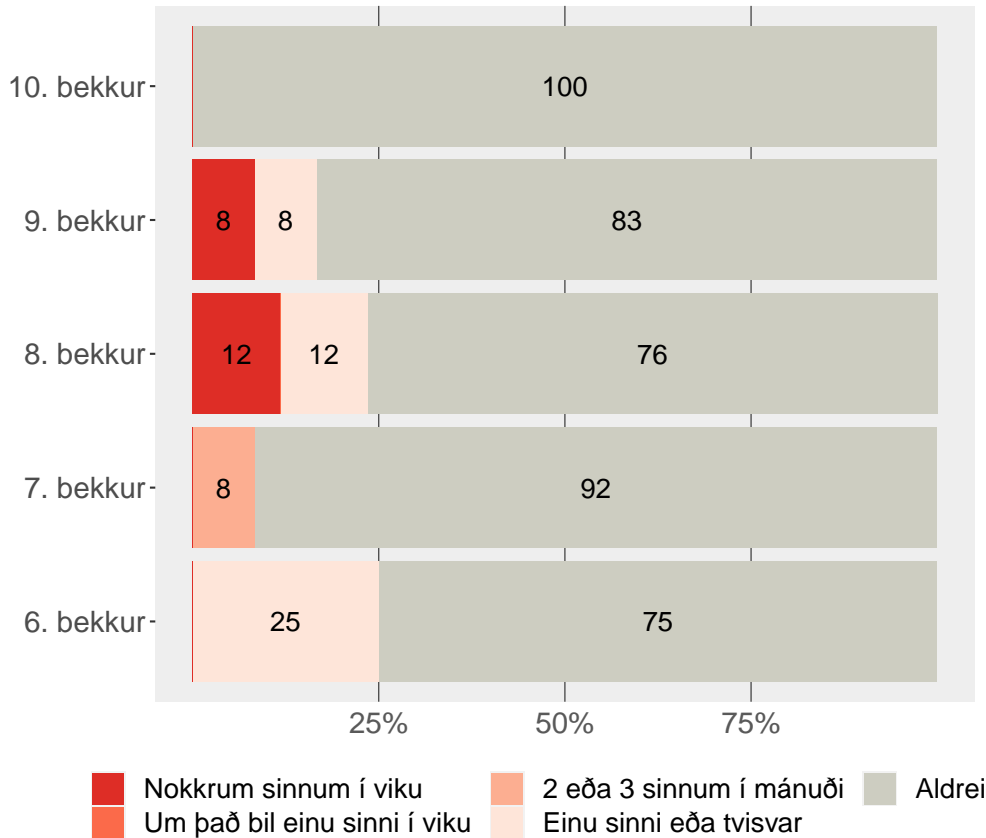
#### Formáli spurningar:

Einstaklingur er sagður lagður í einelti þegar einn eða fleiri aðilar segja oft ótrúlega ljóta og óþægilega hluti við hann. Það er líka einelti þegar einstaklingi er strítt á særandi hátt eða hann skilinn viljandi útundan. Sá sem leggur annan í einelti hefur meira vald heldur en sá sem fyrir eineltinu verður. Það er ekki einelti þegar tveir svipað sterkir einstaklingar rífast eða slást.



Lagt annan í einelti

Hversu oft hefur þú tekið þátt í að leggja annan nemanda í einelti í skólanum undanfarna tvo mánuði?



Tölur á myndum eru hundraðshlutar (%). Athugið að ekki allir svarmöguleikar voru notaðir.

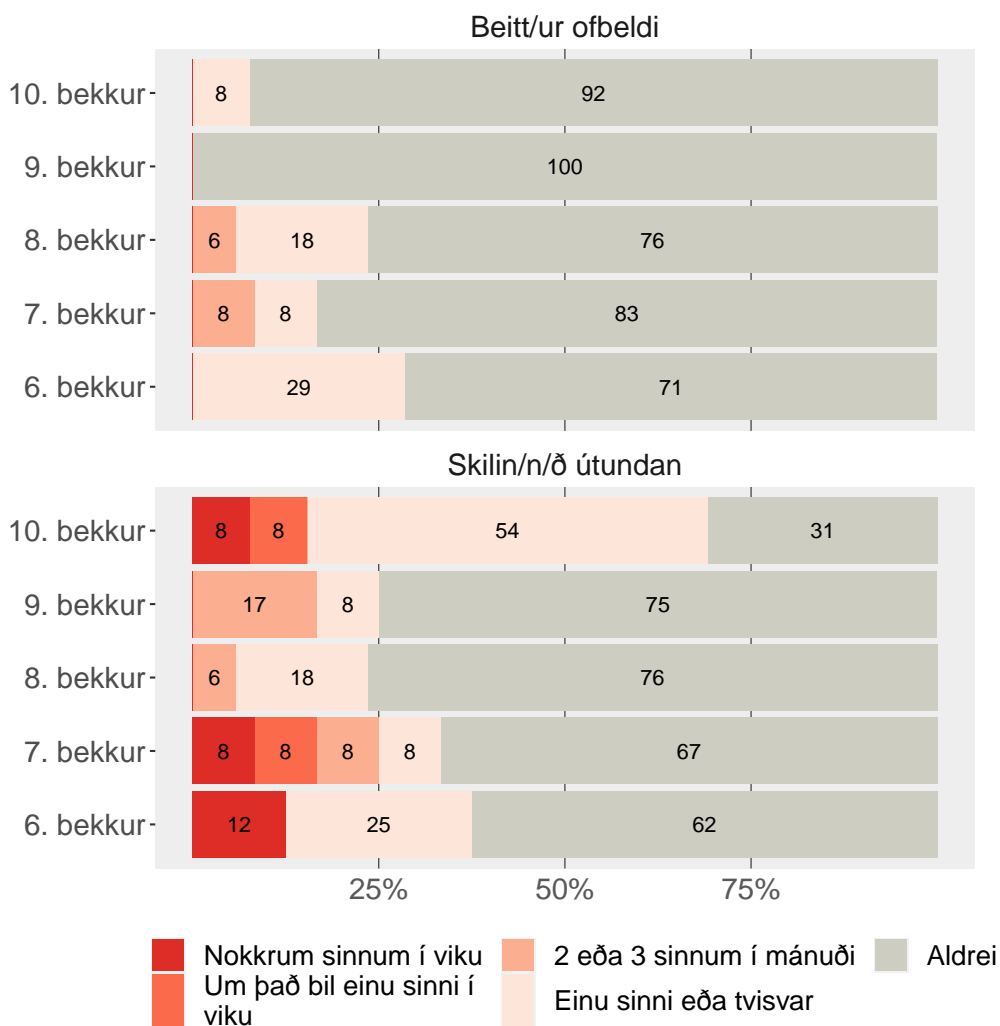
Tafla

Formáli spurningar:

Einstaklingur er sagður lagður í einelti þegar einn eða fleiri aðilar segja oft ótrúlega ljóta og óþægilega hluti við hann. Það er líka einelti þegar einstaklingi er strítt á særandi hátt eða hann skilinn viljandi útundan. Sá sem leggur annan í einelti hefur meira vald heldur en sá sem fyrir eineltinu verður. Það er ekki einelti þegar tveir svipað sterkir einstaklingar rífast eða slást.

Olweus

Undanfarna tvo mánuði hvað hefur það gerst oft í skólanum...?

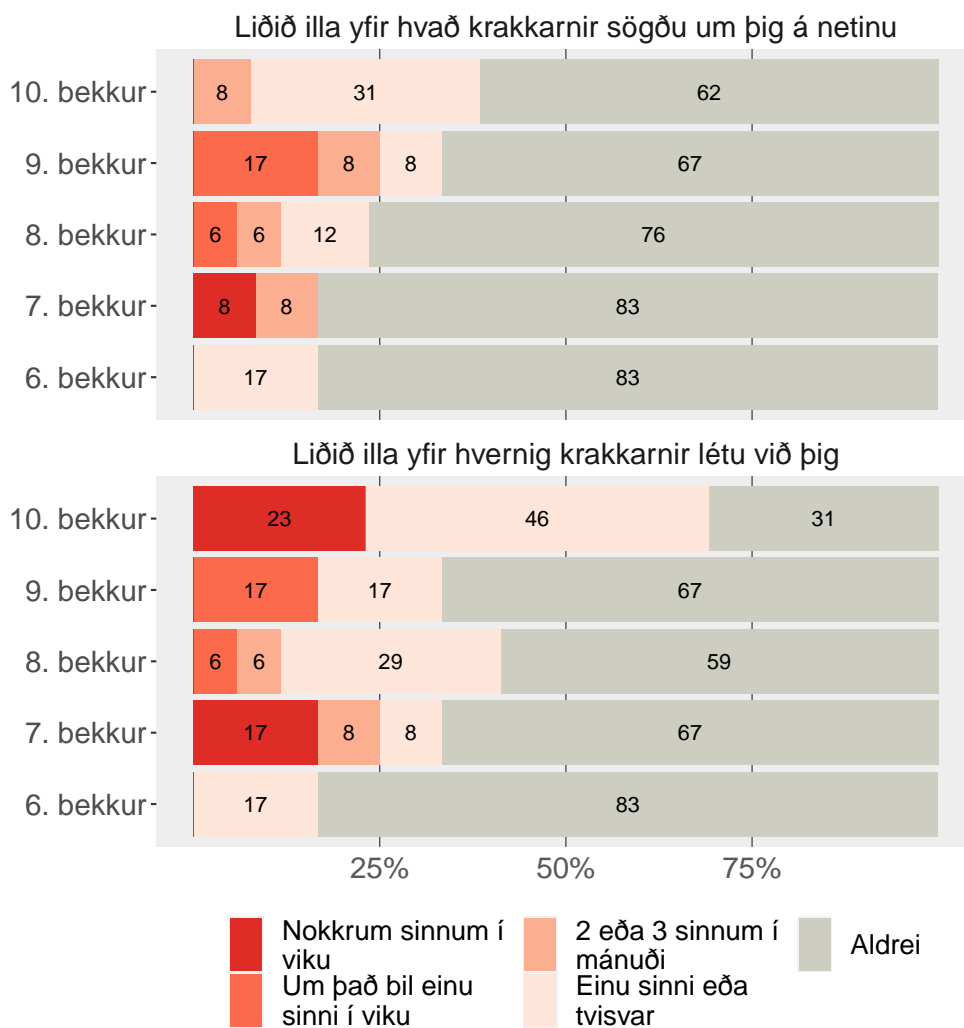


Tölur á myndum eru hundraðshlutar (%).

Tafla

## Olweus

### Undanfarna tvo mánuði hvað hefur það gerst oft í skólanum...?




Tölur á myndum eru hundraðshlutar (%).

Tafla

## Reykingar og vímuefni

### Áfengi og nikótín

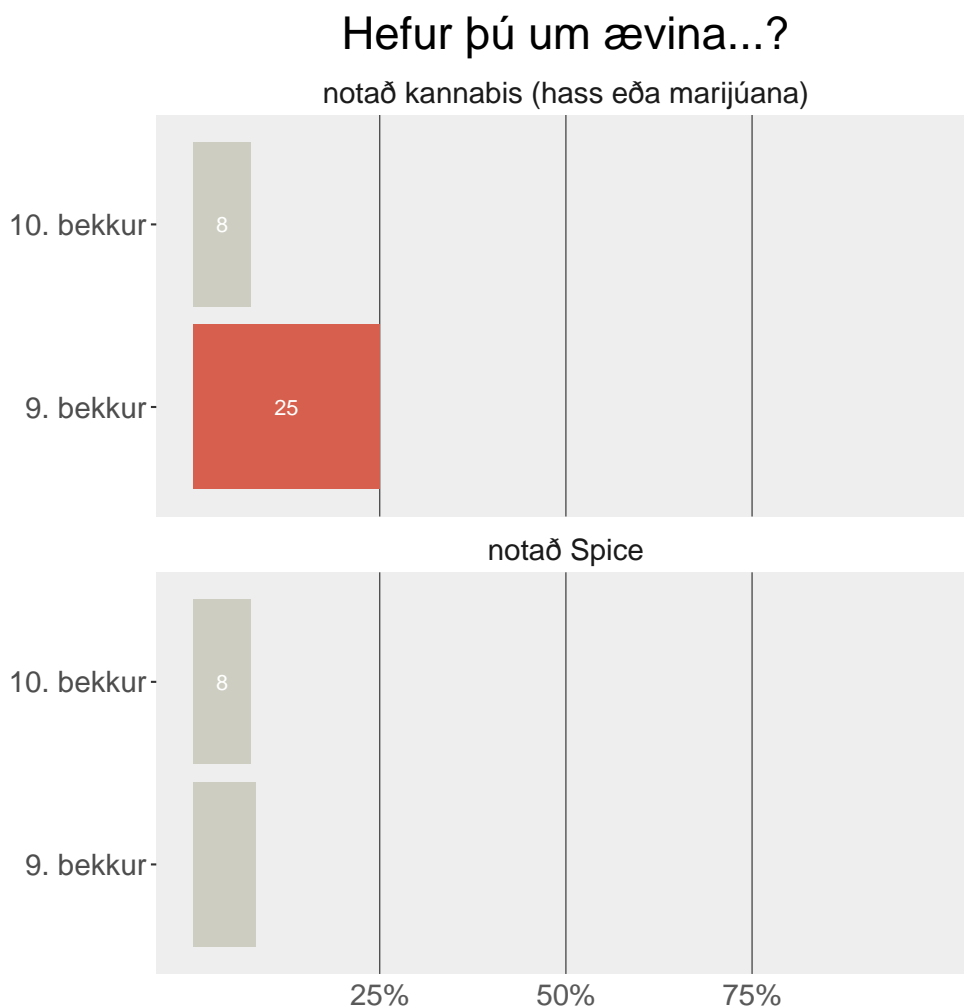
#### Hefur þú á síðustu 30 dögum...?



Tölur á myndum eru hundraðshlutar (%). Til að tryggja persónuvernd eru allar tölur birtar þannig að einn svarandi hafi svarað játandi, hvort sem það er tilfellið eða ekki. Súlur sem standa fyrir einn svaranda eru auðkenndar með gráum lit.

Aðeins var spurt um notkun níkótínþúða í 9. og 10. bekk

### Kannabis og Spice



Tölur á myndum eru hundraðshlutar (%). Til að tryggja persónuvernd eru allar tölur birtar þannig að einn svarandi hafi svarað játandi, hvort sem það er tilfellið eða ekki. Súlur sem standa fyrir einn svaranda eru auðkenndar með gráum lit.

## Töfluviðauki

### 4. og 5. bekkur

#### Líkar skólinn - 4. og 5. bekkur

Mynd

Finnst þér gaman í skólanum?

Bekkur	Svar	Fjöldi	Hlutfall
4. bekkur	Alls ekki gaman	1	5,0%
	Ekki mjög gaman	5	25,0%
	Frekar gaman	10	50,0%
	Mjög gaman	4	20,0%
	Svara ekki	0	—
5. bekkur	Alls ekki gaman	1	6,2%
	Ekki mjög gaman	3	18,8%
	Frekar gaman	9	56,2%
	Mjög gaman	3	18,8%
	Svara ekki	0	—

## Líðan í kennslustund - 4. og 5. bekkur

Mynd

Hvernig líður þér í kennslustundum?

Bekkur	Svar	Fjöldi	Hlutfall
4. bekkur	Mjög illa	0	0,0%
	Frekar illa	7	35,0%
	Frekar vel	9	45,0%
	Mjög vel	4	20,0%
	Svara ekki	0	—
5. bekkur	Mjög illa	0	0,0%
	Frekar illa	1	6,2%
	Frekar vel	12	75,0%
	Mjög vel	3	18,8%
	Svara ekki	0	—

## Líðan í frímínútum - 4. og 5. bekkur

Mynd

Hvernig líður þér í frímínútum?

Bekkur	Svar	Fjöldi	Hlutfall
4. bekkur	Mjög illa	0	0,0%
	Frekar illa	0	0,0%
	Frekar vel	11	55,0%
	Mjög vel	9	45,0%
	Svara ekki	0	—
5. bekkur	Mjög illa	0	0,0%
	Frekar illa	0	0,0%
	Frekar vel	7	43,8%
	Mjög vel	9	56,2%
	Svara ekki	0	—



## Truflandi hávaði í kennslustofunni - 4. og 5. bekkur

Mynd

Hversu oft finnst þér vera truflandi hávaði í kennslustofunni?

Bekkur	Svar	Fjöldi	Hlutfall
4. bekkur	Aldrei	1	5,0%
	Sjaldan	3	15,0%
	Stundum	9	45,0%
	Oft	7	35,0%
	Svara ekki	0	—
5. bekkur	Aldrei	0	0,0%
	Sjaldan	6	37,5%
	Stundum	6	37,5%
	Oft	4	25,0%
	Svara ekki	0	—

## Skólamatur - 4. og 5. bekkur

Mynd

Finnst þér maturinn í skólanum góður?

Bekkur	Svar	Fjöldi	Hlutfall
4. bekkur	Mjög vondur	2	10,5%
	Frekar vondur	6	31,6%
	Frekar góður	7	36,8%
	Mjög góður	4	21,1%
	Svara ekki	1	—
5. bekkur	Mjög vondur	0	0,0%
	Frekar vondur	3	18,8%
	Frekar góður	9	56,2%
	Mjög góður	4	25,0%
	Svara ekki	0	—

## Geta talað við einhvern fullorðinn - 4. og 5. bekkur

### Mynd

Er einhver fullorðinn í skólanum sem þú getur talað við þegar þú hefur áhyggjur eða líður illa?

Bekkur	Svar	Fjöldi	Hlutfall
4. bekkur	Veit ekki	12	60,0%
	Nei	2	10,0%
	Já	6	30,0%
	Svara ekki	0	—
5. bekkur	Veit ekki	7	43,8%
	Nei	3	18,8%
	Já	6	37,5%
	Svara ekki	0	—

## Andleg og líkamleg einkenni - 4. og 5. bekkur

Mynd

### Höfuðverk

Bekkur	Svar	Fjöldi	Hlutfall
4. bekkur	Aldrei	4	20,0%
	Sjaldan	6	30,0%
	Stundum	6	30,0%
	Oft	4	20,0%
	Svara ekki	0	—
5. bekkur	Aldrei	6	37,5%
	Sjaldan	2	12,5%
	Stundum	4	25,0%
	Oft	4	25,0%
	Svara ekki	0	—

### Magaverk

Bekkur	Svar	Fjöldi	Hlutfall
4. bekkur	Aldrei	6	30,0%
	Sjaldan	4	20,0%
	Stundum	6	30,0%
	Oft	4	20,0%
	Svara ekki	0	—
5. bekkur	Aldrei	4	25,0%
	Sjaldan	6	37,5%
	Stundum	5	31,2%
	Oft	1	6,2%
	Svara ekki	0	—

### Svima

Bekkur	Svar	Fjöldi	Hlutfall
4. bekkur	Aldrei	9	45,0%
	Sjaldan	3	15,0%
	Stundum	5	25,0%
	Oft	3	15,0%
	Svara ekki	0	—
5. bekkur	Aldrei	8	50,0%
	Sjaldan	4	25,0%
	Stundum	3	18,8%
	Oft	1	6,2%
	Svara ekki	0	—

### Verið döpur/dapur/dapurt

Bekkur	Svar	Fjöldi	Hlutfall
4. bekkur	Aldrei	4	20,0%
	Sjaldan	6	30,0%
	Stundum	9	45,0%
	Oft	1	5,0%
	Svara ekki	0	—
5. bekkur	Aldrei	4	25,0%
	Sjaldan	9	56,2%
	Stundum	2	12,5%
	Oft	1	6,2%
	Svara ekki	0	—

### Verið pirruð/pirraður/pirrað

Bekkur	Svar	Fjöldi	Hlutfall
4. bekkur	Aldrei	9	45,0%
	Sjaldan	4	20,0%
	Stundum	4	20,0%
	Oft	3	15,0%
	Svara ekki	0	—
5. bekkur	Aldrei	7	43,8%
	Sjaldan	4	25,0%
	Stundum	5	31,2%
	Oft	0	0,0%
	Svara ekki	0	—

## Verið kvíðin/kvíðinn/kvíðið

Bekkur	Svar	Fjöldi	Hlutfall
4. bekkur	Aldrei	4	20,0%
	Sjaldan	6	30,0%
	Stundum	4	20,0%
	Oft	6	30,0%
	Svara ekki	0	—
5. bekkur	Aldrei	5	31,2%
	Sjaldan	4	25,0%
	Stundum	3	18,8%
	Oft	4	25,0%
	Svara ekki	0	—

## Lífsánægja - 4. og 5. bekkur

Mynd

Ertu ánægð/ur/t með lífið?

Bekkur	Svar	Fjöldi	Hlutfall
4. bekkur	Alls ekki ánægður	1	5,0%
	Ekki mjög ánægður	4	20,0%
	Frekar ánægður	7	35,0%
	Mjög ánægður	8	40,0%
	Svara ekki	0	—
5. bekkur	Alls ekki ánægður	0	0,0%
	Ekki mjög ánægður	2	12,5%
	Frekar ánægður	6	37,5%
	Mjög ánægður	8	50,0%
	Svara ekki	0	—

## Preytt í skólanum - 4. og 5. bekkur

Mynd

Finnt þér þú vera þreytt/ur í skólanum?

Bekkur	Svar	Fjöldi	Hlutfall
4. bekkur	Oft	5	25,0%
	Stundum	13	65,0%
	Sjaldan	2	10,0%
	Svara ekki	0	—
5. bekkur	Oft	4	25,0%
	Stundum	9	56,2%
	Sjaldan	3	18,8%
	Svara ekki	0	—



## Einmana í 4. bekk - 4. og 5. bekkur

Mynd

Hversu oft hefur þú verið einmanna í skólanum

Bekkur	Svar	Fjöldi	Hlutfall
4. bekkur	Aldrei	8	40,0%
	Sjaldan	9	45,0%
	Stundum	3	15,0%
	Oft	0	0,0%
	Svara ekki	0	—
5. bekkur	Aldrei	6	37,5%
	Sjaldan	7	43,8%
	Stundum	2	12,5%
	Oft	1	6,2%
	Svara ekki	0	—

## Orðið fyrir einelti - 4. og 5. bekkur

### Mynd

Hefur þú verið lögð/lagður/lagt í einelti í skólanum í 4./5. bekk?

Bekkur	Svar	Fjöldi	Hlutfall
4. bekkur	Oft	2	10,0%
	Stundum	3	15,0%
	Sjaldan	5	25,0%
	Aldrei	10	50,0%
	Svara ekki	0	—
5. bekkur	Oft	1	6,2%
	Stundum	0	0,0%
	Sjaldan	3	18,8%
	Aldrei	12	75,0%
	Svara ekki	0	—

## Orðið fyrir einelti á netinu - 4. og 5. bekkur

Mynd

Hefur þú verið lögð/lagður/lagt í einelti á netinu í 4./5. bekk?

Bekkur	Svar	Fjöldi	Hlutfall
4. bekkur	Aldrei	13	65,0%
	Sjaldan	5	25,0%
	Stundum	2	10,0%
	Oft	0	0,0%
	Svara ekki	0	—
5. bekkur	Aldrei	11	68,8%
	Sjaldan	2	12,5%
	Stundum	3	18,8%
	Oft	0	0,0%
	Svara ekki	0	—

## Skilin útundan - 4. og 5. bekkur

### Mynd

Hefur þú verið skilin/skilinn/skilið útundan í skólanum í 4./5. bekk?

Bekkur	Svar	Fjöldi	Hlutfall
4. bekkur	Oft	1	5,0%
	Stundum	5	25,0%
	Sjaldan	8	40,0%
	Aldrei	6	30,0%
	Svara ekki	0	—
5. bekkur	Oft	1	6,2%
	Stundum	0	0,0%
	Sjaldan	4	25,0%
	Aldrei	11	68,8%
	Svara ekki	0	—

## 6., 7., 8., 9., og 10 bekkur

### Líkar skólinn - 6., 7., 8., 9., og 10 bekkur

Mynd

Hvernig líkar þér í skólanum?

Bekkur	Svar	Fjöldi	Hlutfall
6. bekkur	Mér líkar alls ekki vel í skólanum	2	18,2%
	Mér líkar ekki vel í skólanum	0	0,0%
	Mér líkar þokkalega í skólanum	7	63,6%
	Mér líkar mjög vel í skólanum	2	18,2%
	Svara ekki	0	—
7. bekkur	Mér líkar alls ekki vel í skólanum	0	0,0%
	Mér líkar ekki vel í skólanum	4	33,3%
	Mér líkar þokkalega í skólanum	8	66,7%
	Mér líkar mjög vel í skólanum	0	0,0%
	Svara ekki	0	—
8. bekkur	Mér líkar alls ekki vel í skólanum	2	11,8%
	Mér líkar ekki vel í skólanum	4	23,5%
	Mér líkar þokkalega í skólanum	11	64,7%
	Mér líkar mjög vel í skólanum	0	0,0%
	Svara ekki	0	—
9. bekkur	Mér líkar alls ekki vel í skólanum	0	0,0%
	Mér líkar ekki vel í skólanum	2	16,7%
	Mér líkar þokkalega í skólanum	10	83,3%
	Mér líkar mjög vel í skólanum	0	0,0%
	Svara ekki	0	—
10. bekkur	Mér líkar alls ekki vel í skólanum	1	7,7%
	Mér líkar ekki vel í skólanum	3	23,1%
	Mér líkar þokkalega í skólanum	7	53,8%
	Mér líkar mjög vel í skólanum	2	15,4%
	Svara ekki	0	—

## Treysti kennurunum - 6., 7., 8., 9., og 10 bekkur

Mynd

Ég treysti kennurunum mínum

Bekkur	Svar	Fjöldi	Hlutfall
6. bekkur	Mjög ósammála	1	12,5%
	Ósammála	0	0,0%
	Hvorki né	2	25,0%
	Sammála	4	50,0%
	Mjög sammála	1	12,5%
	Svara ekki	3	—
7. bekkur	Mjög ósammála	2	16,7%
	Ósammála	2	16,7%
	Hvorki né	2	16,7%
	Sammála	3	25,0%
	Mjög sammála	3	25,0%
	Svara ekki	0	—
8. bekkur	Mjög ósammála	0	0,0%
	Ósammála	2	11,8%
	Hvorki né	5	29,4%
	Sammála	9	52,9%
	Mjög sammála	1	5,9%
	Svara ekki	0	—
9. bekkur	Mjög ósammála	0	0,0%
	Ósammála	3	25,0%
	Hvorki né	4	33,3%
	Sammála	4	33,3%
	Mjög sammála	1	8,3%
	Svara ekki	0	—
10. bekkur	Mjög ósammála	1	7,7%
	Ósammála	1	7,7%
	Hvorki né	4	30,8%
	Sammála	6	46,2%
	Mjög sammála	1	7,7%
	Svara ekki	0	—

## Líðan í frímínútum - 6., 7., 8., 9., og 10 bekkur

Mynd

Hvernig líður þér í frímínútum?

Bekkur	Svar	Fjöldi	Hlutfall
6. bekkur	Mjög illa	0	0,0%
	Frekar illa	0	0,0%
	Frekar vel	2	22,2%
	Mjög vel	7	77,8%
	Svara ekki	2	—
7. bekkur	Mjög illa	0	0,0%
	Frekar illa	1	8,3%
	Frekar vel	8	66,7%
	Mjög vel	3	25,0%
	Svara ekki	0	—
8. bekkur	Mjög illa	0	0,0%
	Frekar illa	0	0,0%
	Frekar vel	13	76,5%
	Mjög vel	4	23,5%
	Svara ekki	0	—
9. bekkur	Mjög illa	0	0,0%
	Frekar illa	0	0,0%
	Frekar vel	9	75,0%
	Mjög vel	3	25,0%
	Svara ekki	0	—
10. bekkur	Mjög illa	0	0,0%
	Frekar illa	1	7,7%
	Frekar vel	9	69,2%
	Mjög vel	3	23,1%
	Svara ekki	0	—

## Preytt í skólanum - 6., 7., 8., 9., og 10 bekkur

Mynd

Hve oft finnst þér þú vera þreyttur í skólanum?

Bekkur	Svar	Fjöldi	Hlutfall
6. bekkur	Næstum aldrei	0	0,0%
	Fáa skóladaga	1	12,5%
	Suma skóladaga	7	87,5%
	Flesta skóladaga	0	0,0%
	Næstum alla skóladaga	0	0,0%
	Svara ekki	3	—
7. bekkur	Næstum aldrei	0	0,0%
	Fáa skóladaga	1	8,3%
	Suma skóladaga	3	25,0%
	Flesta skóladaga	5	41,7%
	Næstum alla skóladaga	3	25,0%
	Svara ekki	0	—
8. bekkur	Næstum aldrei	0	0,0%
	Fáa skóladaga	6	35,3%
	Suma skóladaga	3	17,6%
	Flesta skóladaga	5	29,4%
	Næstum alla skóladaga	3	17,6%
	Svara ekki	0	—
9. bekkur	Næstum aldrei	0	0,0%
	Fáa skóladaga	3	25,0%
	Suma skóladaga	4	33,3%
	Flesta skóladaga	4	33,3%
	Næstum alla skóladaga	1	8,3%
	Svara ekki	0	—
10. bekkur	Næstum aldrei	0	0,0%
	Fáa skóladaga	1	7,7%
	Suma skóladaga	5	38,5%
	Flesta skóladaga	3	23,1%
	Næstum alla skóladaga	4	30,8%
	Svara ekki	0	—



## Bekkjarfélagar vingjarnlegir - 6., 7., 8., 9., og 10 bekkur

Mynd

Flestir bekkjarfélaganna eru vingjarnlegir

Bekkur	Svar	Fjöldi	Hlutfall
6. bekkur	Mjög ósammála	0	0,0%
	Ósammála	0	0,0%
	Hvorki né	1	10,0%
	Sammála	8	80,0%
	Mjög sammála	1	10,0%
	Svara ekki	1	—
7. bekkur	Mjög ósammála	0	0,0%
	Ósammála	2	16,7%
	Hvorki né	3	25,0%
	Sammála	7	58,3%
	Mjög sammála	0	0,0%
	Svara ekki	0	—
8. bekkur	Mjög ósammála	2	11,8%
	Ósammála	0	0,0%
	Hvorki né	4	23,5%
	Sammála	7	41,2%
	Mjög sammála	4	23,5%
	Svara ekki	0	—
9. bekkur	Mjög ósammála	2	16,7%
	Ósammála	2	16,7%
	Hvorki né	2	16,7%
	Sammála	5	41,7%
	Mjög sammála	1	8,3%
	Svara ekki	0	—
10. bekkur	Mjög ósammála	1	7,7%
	Ósammála	2	15,4%
	Hvorki né	5	38,5%
	Sammála	4	30,8%
	Mjög sammála	1	7,7%
	Svara ekki	0	—

## Truflandi hávaði í kennslustofunni - 6., 7., 8., 9., og 10 bekkur

Mynd

Hversu oft finnst þér vera truflandi hávaði í kennslustofunni?

Bekkur	Svar	Fjöldi	Hlutfall
6. bekkur	Alltaf	0	0,0%
	Oft	2	20,0%
	Stundum	7	70,0%
	Sjaldan	1	10,0%
	Aldrei	0	0,0%
	Svara ekki	1	—
7. bekkur	Alltaf	1	8,3%
	Oft	2	16,7%
	Stundum	5	41,7%
	Sjaldan	4	33,3%
	Aldrei	0	0,0%
	Svara ekki	0	—
8. bekkur	Alltaf	3	17,6%
	Oft	5	29,4%
	Stundum	5	29,4%
	Sjaldan	4	23,5%
	Aldrei	0	0,0%
	Svara ekki	0	—
9. bekkur	Alltaf	1	8,3%
	Oft	4	33,3%
	Stundum	2	16,7%
	Sjaldan	3	25,0%
	Aldrei	2	16,7%
	Svara ekki	0	—
10. bekkur	Alltaf	5	38,5%
	Oft	4	30,8%
	Stundum	3	23,1%
	Sjaldan	1	7,7%
	Aldrei	0	0,0%
	Svara ekki	0	—

## Utangarðs - 6., 7., 8., 9., og 10 bekkur

Mynd

Mér finnst ég vera utangarðs í skólanum

Bekkur	Svar	Fjöldi	Hlutfall
6. bekkur	Mjög sammála	0	0,0%
	Sammála	0	0,0%
	Ósammála	7	77,8%
	Mjög ósammála	2	22,2%
	Svara ekki	2	—
7. bekkur	Mjög sammála	0	0,0%
	Sammála	5	41,7%
	Ósammála	4	33,3%
	Mjög ósammála	3	25,0%
	Svara ekki	0	—
8. bekkur	Mjög sammála	1	5,9%
	Sammála	1	5,9%
	Ósammála	10	58,8%
	Mjög ósammála	5	29,4%
	Svara ekki	0	—
9. bekkur	Mjög sammála	2	16,7%
	Sammála	2	16,7%
	Ósammála	2	16,7%
	Mjög ósammála	6	50,0%
	Svara ekki	0	—
10. bekkur	Mjög sammála	2	15,4%
	Sammála	2	15,4%
	Ósammála	6	46,2%
	Mjög ósammála	3	23,1%
	Svara ekki	0	—

## Tilheyra - 6., 7., 8., 9., og 10 bekkur

Mynd

Mér finnst ég tilheyra í skólanum

Bekkur	Svar	Fjöldi	Hlutfall
6. bekkur	Mjög ósammála	0	0,0%
	Ósammála	1	14,3%
	Sammála	6	85,7%
	Mjög sammála	0	0,0%
	Svara ekki	4	—
7. bekkur	Mjög ósammála	2	20,0%
	Ósammála	1	10,0%
	Sammála	7	70,0%
	Mjög sammála	0	0,0%
	Svara ekki	2	—
8. bekkur	Mjög ósammála	1	5,9%
	Ósammála	4	23,5%
	Sammála	11	64,7%
	Mjög sammála	1	5,9%
	Svara ekki	0	—
9. bekkur	Mjög ósammála	0	0,0%
	Ósammála	5	41,7%
	Sammála	6	50,0%
	Mjög sammála	1	8,3%
	Svara ekki	0	—
10. bekkur	Mjög ósammála	0	0,0%
	Ósammála	5	38,5%
	Sammála	7	53,8%
	Mjög sammála	1	7,7%
	Svara ekki	0	—

## Tækifæri - 6., 7., 8., 9., og 10 bekkur

### Mynd

Í skólanum mínum fá nemendur oft tækifæri til að hjálpa við að ákveða og skipuleggja skólaverkefni

Bekkur	Svar	Fjöldi	Hlutfall
6. bekkur	Mjög ósammála	1	14,3%
	Ósammála	1	14,3%
	Hvorki né	4	57,1%
	Sammála	1	14,3%
	Mjög sammála	0	0,0%
	Svara ekki	4	—
7. bekkur	Mjög ósammála	1	8,3%
	Ósammála	5	41,7%
	Hvorki né	2	16,7%
	Sammála	4	33,3%
	Mjög sammála	0	0,0%
	Svara ekki	0	—
8. bekkur	Mjög ósammála	0	0,0%
	Ósammála	2	11,8%
	Hvorki né	6	35,3%
	Sammála	9	52,9%
	Mjög sammála	0	0,0%
	Svara ekki	0	—
9. bekkur	Mjög ósammála	1	8,3%
	Ósammála	1	8,3%
	Hvorki né	5	41,7%
	Sammála	3	25,0%
	Mjög sammála	2	16,7%
	Svara ekki	0	—
10. bekkur	Mjög ósammála	0	0,0%
	Ósammála	2	15,4%
	Hvorki né	5	38,5%
	Sammála	5	38,5%
	Mjög sammála	1	7,7%
	Svara ekki	0	—

## Skólamaturl - 6., 7., 8., 9., og 10 bekkur

### Mynd

Í skólanum mínum fá nemendur oft tækifæri til að hjálpa við að ákveða og skipuleggja skólaverkefni

Bekkur	Svar	Fjöldi	Hlutfall
6. bekkur	Ég fæ ekki skólamat	1	10,0%
	Mjög eða frekar vondur	1	10,0%
	Hvorki góður né vondur	7	70,0%
	Frekar góður	0	0,0%
	Mjög góður	1	10,0%
	Svara ekki	1	—
7. bekkur	Ég fæ ekki skólamat	0	0,0%
	Mjög eða frekar vondur	6	50,0%
	Hvorki góður né vondur	3	25,0%
	Frekar góður	3	25,0%
	Mjög góður	0	0,0%
	Svara ekki	0	—
8. bekkur	Ég fæ ekki skólamat	2	11,8%
	Mjög eða frekar vondur	5	29,4%
	Hvorki góður né vondur	8	47,1%
	Frekar góður	2	11,8%
	Mjög góður	0	0,0%
	Svara ekki	0	—
9. bekkur	Ég fæ ekki skólamat	4	33,3%
	Mjög eða frekar vondur	2	16,7%
	Hvorki góður né vondur	5	41,7%
	Frekar góður	0	0,0%
	Mjög góður	1	8,3%
	Svara ekki	0	—
10. bekkur	Ég fæ ekki skólamat	0	0,0%
	Mjög eða frekar vondur	5	38,5%
	Hvorki góður né vondur	6	46,2%
	Frekar góður	1	7,7%
	Mjög góður	1	7,7%
	Svara ekki	0	—

## Geta talað við einhvern fullorðinn - 6., 7., 8., 9., og 10 bekkur

### Mynd

Er einhver fullorðinn starfsmaður í skólanum sem þér finnst gott að tala við þegar þú hefur áhyggjur eða líður illa? (t.d. kennari, deildarstjóri, námsráðgjafi, gangavörður, skólahjúkrunarfræðingur)

Bekkur	Svar	Fjöldi	Hlutfall
6. bekkur	Veit ekki	4	44,4%
	Nei	4	44,4%
	Já	1	11,1%
	Svara ekki	2	—
7. bekkur	Veit ekki	5	41,7%
	Nei	6	50,0%
	Já	1	8,3%
	Svara ekki	0	—
8. bekkur	Veit ekki	9	52,9%
	Nei	5	29,4%
	Já	3	17,6%
	Svara ekki	0	—
9. bekkur	Veit ekki	5	41,7%
	Nei	3	25,0%
	Já	4	33,3%
	Svara ekki	0	—
10. bekkur	Veit ekki	5	38,5%
	Nei	4	30,8%
	Já	4	30,8%
	Svara ekki	0	—

## Andleg einkenni - 6., 7., 8., 9., og 10 bekkur

Mynd

### Verið döpur/dapur/dapurt

Bekkur	Svar	Fjöldi	Hlutfall
6. bekkur	Aldrei	2	20,0%
	Sjaldan	4	40,0%
	Um það bil mánaðarlega	0	0,0%
	Um það bil vikulega	2	20,0%
	Oftar en einu sinni í viku	2	20,0%
	Hér um bil daglega	0	0,0%
	Svara ekki	1	—
7. bekkur	Aldrei	1	8,3%
	Sjaldan	3	25,0%
	Um það bil mánaðarlega	0	0,0%
	Um það bil vikulega	4	33,3%
	Oftar en einu sinni í viku	3	25,0%
	Hér um bil daglega	1	8,3%
	Svara ekki	0	—
8. bekkur	Aldrei	2	11,8%
	Sjaldan	8	47,1%
	Um það bil mánaðarlega	0	0,0%
	Um það bil vikulega	0	0,0%
	Oftar en einu sinni í viku	4	23,5%
	Hér um bil daglega	3	17,6%
	Svara ekki	0	—
9. bekkur	Aldrei	1	8,3%
	Sjaldan	3	25,0%
	Um það bil mánaðarlega	2	16,7%
	Um það bil vikulega	2	16,7%
	Oftar en einu sinni í viku	1	8,3%
	Hér um bil daglega	3	25,0%
	Svara ekki	0	—
10. bekkur	Aldrei	0	0,0%
	Sjaldan	0	0,0%
	Um það bil mánaðarlega	3	23,1%
	Um það bil vikulega	4	30,8%
	Oftar en einu sinni í viku	5	38,5%
	Hér um bil daglega	1	7,7%
	Svara ekki	0	—



## Verið pirruð/pirraður/pirrað

Bekkur	Svar	Fjöldi	Hlutfall
6. bekkur	Aldrei	1	11,1%
	Sjaldan	1	11,1%
	Um það bil mánaðarlega	0	0,0%
	Um það bil vikulega	4	44,4%
	Oftar en einu sinni í viku	1	11,1%
	Hér um bil daglega	2	22,2%
	Svara ekki	2	—
7. bekkur	Aldrei	0	0,0%
	Sjaldan	3	25,0%
	Um það bil mánaðarlega	2	16,7%
	Um það bil vikulega	1	8,3%
	Oftar en einu sinni í viku	2	16,7%
	Hér um bil daglega	4	33,3%
	Svara ekki	0	—
8. bekkur	Aldrei	0	0,0%
	Sjaldan	6	35,3%
	Um það bil mánaðarlega	0	0,0%
	Um það bil vikulega	3	17,6%
	Oftar en einu sinni í viku	4	23,5%
	Hér um bil daglega	4	23,5%
	Svara ekki	0	—
9. bekkur	Aldrei	0	0,0%
	Sjaldan	1	8,3%
	Um það bil mánaðarlega	3	25,0%
	Um það bil vikulega	1	8,3%
	Oftar en einu sinni í viku	2	16,7%
	Hér um bil daglega	5	41,7%
	Svara ekki	0	—
10. bekkur	Aldrei	0	0,0%
	Sjaldan	0	0,0%
	Um það bil mánaðarlega	2	15,4%
	Um það bil vikulega	1	7,7%
	Oftar en einu sinni í viku	6	46,2%
	Hér um bil daglega	4	30,8%
	Svara ekki	0	—

## Verið kvíðin/kvíðinn/kvíðið

Bekkur	Svar	Fjöldi	Hlutfall
6. bekkur	Aldrei	1	10,0%
	Sjaldan	3	30,0%
	Um það bil mánaðarlega	3	30,0%
	Um það bil vikulega	1	10,0%
	Oftar en einu sinni í viku	0	0,0%
	Hér um bil daglega	2	20,0%
	Svara ekki	1	—
7. bekkur	Aldrei	2	16,7%
	Sjaldan	3	25,0%
	Um það bil mánaðarlega	1	8,3%
	Um það bil vikulega	3	25,0%
	Oftar en einu sinni í viku	1	8,3%
	Hér um bil daglega	2	16,7%
	Svara ekki	0	—
8. bekkur	Aldrei	2	11,8%
	Sjaldan	4	23,5%
	Um það bil mánaðarlega	2	11,8%
	Um það bil vikulega	2	11,8%
	Oftar en einu sinni í viku	1	5,9%
	Hér um bil daglega	6	35,3%
	Svara ekki	0	—
9. bekkur	Aldrei	3	25,0%
	Sjaldan	2	16,7%
	Um það bil mánaðarlega	1	8,3%
	Um það bil vikulega	0	0,0%
	Oftar en einu sinni í viku	2	16,7%
	Hér um bil daglega	4	33,3%
	Svara ekki	0	—
10. bekkur	Aldrei	0	0,0%
	Sjaldan	1	7,7%
	Um það bil mánaðarlega	2	15,4%
	Um það bil vikulega	3	23,1%
	Oftar en einu sinni í viku	2	15,4%
	Hér um bil daglega	5	38,5%
	Svara ekki	0	—

## Átt erfitt með að sofna

Bekkur	Svar	Fjöldi	Hlutfall
6. bekkur	Aldrei	0	0,0%
	Sjaldan	3	30,0%
	Um það bil mánaðarlega	1	10,0%
	Um það bil vikulega	2	20,0%
	Oftar en einu sinni í viku	2	20,0%
	Hér um bil daglega	2	20,0%
	Svara ekki	1	—
7. bekkur	Aldrei	1	8,3%
	Sjaldan	4	33,3%
	Um það bil mánaðarlega	1	8,3%
	Um það bil vikulega	1	8,3%
	Oftar en einu sinni í viku	2	16,7%
	Hér um bil daglega	3	25,0%
	Svara ekki	0	—
8. bekkur	Aldrei	2	11,8%
	Sjaldan	6	35,3%
	Um það bil mánaðarlega	0	0,0%
	Um það bil vikulega	2	11,8%
	Oftar en einu sinni í viku	3	17,6%
	Hér um bil daglega	4	23,5%
	Svara ekki	0	—
9. bekkur	Aldrei	0	0,0%
	Sjaldan	6	50,0%
	Um það bil mánaðarlega	1	8,3%
	Um það bil vikulega	1	8,3%
	Oftar en einu sinni í viku	1	8,3%
	Hér um bil daglega	3	25,0%
	Svara ekki	0	—
10. bekkur	Aldrei	2	15,4%
	Sjaldan	2	15,4%
	Um það bil mánaðarlega	1	7,7%
	Um það bil vikulega	0	0,0%
	Oftar en einu sinni í viku	4	30,8%
	Hér um bil daglega	4	30,8%
	Svara ekki	0	—

## Líkamleg einkenni - 6., 7., 8., 9., og 10 bekkur

Mynd

### Höfuðverk

Bekkur	Svar	Fjöldi	Hlutfall
6. bekkur	Aldrei	1	12,5%
	Sjaldan	2	25,0%
	Um það bil mánaðarlega	1	12,5%
	Um það bil vikulega	1	12,5%
	Oftar en einu sinni í viku	3	37,5%
	Hér um bil daglega	0	0,0%
	Svara ekki	3	—
7. bekkur	Aldrei	0	0,0%
	Sjaldan	5	41,7%
	Um það bil mánaðarlega	4	33,3%
	Um það bil vikulega	1	8,3%
	Oftar en einu sinni í viku	2	16,7%
	Hér um bil daglega	0	0,0%
	Svara ekki	0	—
8. bekkur	Aldrei	0	0,0%
	Sjaldan	6	35,3%
	Um það bil mánaðarlega	1	5,9%
	Um það bil vikulega	3	17,6%
	Oftar en einu sinni í viku	6	35,3%
	Hér um bil daglega	1	5,9%
	Svara ekki	0	—
9. bekkur	Aldrei	0	0,0%
	Sjaldan	4	33,3%
	Um það bil mánaðarlega	0	0,0%
	Um það bil vikulega	2	16,7%
	Oftar en einu sinni í viku	5	41,7%
	Hér um bil daglega	1	8,3%
	Svara ekki	0	—
10. bekkur	Aldrei	0	0,0%
	Sjaldan	2	15,4%
	Um það bil mánaðarlega	0	0,0%
	Um það bil vikulega	4	30,8%
	Oftar en einu sinni í viku	2	15,4%
	Hér um bil daglega	5	38,5%
	Svara ekki	0	—

### Magaverk

Bekkur	Svar	Fjöldi	Hlutfall
6. bekkur	Aldrei	1	10,0%
	Sjaldan	4	40,0%
	Um það bil mánaðarlega	3	30,0%
	Um það bil vikulega	1	10,0%
	Oftar en einu sinni í viku	1	10,0%
	Hér um bil daglega	0	0,0%
	Svara ekki	1	—
7. bekkur	Aldrei	0	0,0%
	Sjaldan	6	50,0%
	Um það bil mánaðarlega	2	16,7%
	Um það bil vikulega	2	16,7%
	Oftar en einu sinni í viku	2	16,7%
	Hér um bil daglega	0	0,0%
	Svara ekki	0	—
8. bekkur	Aldrei	0	0,0%
	Sjaldan	7	41,2%
	Um það bil mánaðarlega	0	0,0%
	Um það bil vikulega	1	5,9%
	Oftar en einu sinni í viku	5	29,4%
	Hér um bil daglega	4	23,5%
	Svara ekki	0	—
9. bekkur	Aldrei	0	0,0%
	Sjaldan	3	25,0%
	Um það bil mánaðarlega	1	8,3%
	Um það bil vikulega	1	8,3%
	Oftar en einu sinni í viku	7	58,3%
	Hér um bil daglega	0	0,0%
	Svara ekki	0	—
10. bekkur	Aldrei	0	0,0%
	Sjaldan	3	23,1%
	Um það bil mánaðarlega	5	38,5%
	Um það bil vikulega	2	15,4%
	Oftar en einu sinni í viku	2	15,4%
	Hér um bil daglega	1	7,7%
	Svara ekki	0	—

### Bakverk

Bekkur	Svar	Fjöldi	Hlutfall
6. bekkur	Aldrei	1	11,1%
	Sjaldan	6	66,7%
	Um það bil mánaðarlega	1	11,1%
	Um það bil vikulega	0	0,0%
	Oftar en einu sinni í viku	1	11,1%
	Hér um bil daglega	0	0,0%
	Svara ekki	2	—
7. bekkur	Aldrei	0	0,0%
	Sjaldan	4	33,3%
	Um það bil mánaðarlega	2	16,7%
	Um það bil vikulega	1	8,3%
	Oftar en einu sinni í viku	3	25,0%
	Hér um bil daglega	2	16,7%
	Svara ekki	0	—
8. bekkur	Aldrei	0	0,0%
	Sjaldan	3	17,6%
	Um það bil mánaðarlega	6	35,3%
	Um það bil vikulega	2	11,8%
	Oftar en einu sinni í viku	3	17,6%
	Hér um bil daglega	3	17,6%
	Svara ekki	0	—
9. bekkur	Aldrei	1	8,3%
	Sjaldan	5	41,7%
	Um það bil mánaðarlega	2	16,7%
	Um það bil vikulega	0	0,0%
	Oftar en einu sinni í viku	3	25,0%
	Hér um bil daglega	1	8,3%
	Svara ekki	0	—
10. bekkur	Aldrei	0	0,0%
	Sjaldan	3	23,1%
	Um það bil mánaðarlega	2	15,4%
	Um það bil vikulega	4	30,8%
	Oftar en einu sinni í viku	2	15,4%
	Hér um bil daglega	2	15,4%
	Svara ekki	0	—

### Svima

Bekkur	Svar	Fjöldi	Hlutfall
6. bekkur	Aldrei	2	20,0%
	Sjaldan	4	40,0%
	Um það bil mánaðarlega	2	20,0%
	Um það bil vikulega	2	20,0%
	Oftar en einu sinni í viku	0	0,0%
	Hér um bil daglega	0	0,0%
	Svara ekki	1	—
7. bekkur	Aldrei	2	16,7%
	Sjaldan	7	58,3%
	Um það bil mánaðarlega	0	0,0%
	Um það bil vikulega	2	16,7%
	Oftar en einu sinni í viku	1	8,3%
	Hér um bil daglega	0	0,0%
	Svara ekki	0	—
8. bekkur	Aldrei	1	5,9%
	Sjaldan	7	41,2%
	Um það bil mánaðarlega	0	0,0%
	Um það bil vikulega	3	17,6%
	Oftar en einu sinni í viku	3	17,6%
	Hér um bil daglega	3	17,6%
	Svara ekki	0	—
9. bekkur	Aldrei	1	9,1%
	Sjaldan	3	27,3%
	Um það bil mánaðarlega	2	18,2%
	Um það bil vikulega	0	0,0%
	Oftar en einu sinni í viku	2	18,2%
	Hér um bil daglega	3	27,3%
	Svara ekki	1	—
10. bekkur	Aldrei	1	7,7%
	Sjaldan	2	15,4%
	Um það bil mánaðarlega	3	23,1%
	Um það bil vikulega	3	23,1%
	Oftar en einu sinni í viku	2	15,4%
	Hér um bil daglega	2	15,4%
	Svara ekki	0	—

## Lífsánægja - 6., 7., 8., 9., og 10 bekkur

Mynd

Hversu ánægð/t/ur ertu með lífið?

Bekkur	Svar	Fjöldi	Hlutfall
6. bekkur	0 - Versta hugsanlega lífið	0	0,0%
	1	0	0,0%
	2	0	0,0%
	3	0	0,0%
	4	0	0,0%
	5	1	10,0%
	6	2	20,0%
	7	3	30,0%
	8	0	0,0%
	9	2	20,0%
	10 - besta hugsanlega lífið	2	20,0%
	Svara ekki	1	—

Hversu ánægð/t/ur ertu með lífið?

Bekkur	Svar	Fjöldi	Hlutfall
7. bekkur	0 - Versta hugsanlega lífið	0	0,0%
	1	0	0,0%
	2	1	8,3%
	3	1	8,3%
	4	0	0,0%
	5	2	16,7%
	6	2	16,7%
	7	1	8,3%
	8	2	16,7%
	9	3	25,0%
	10 - besta hugsanlega lífið	0	0,0%
	Svara ekki	0	—



Hversu ánægð/t/ur ertu með lífið?

Bekkur	Svar	Fjöldi	Hlutfall
8. bekkur	0 - Versta hugsanlega lífið	1	5,9%
	1	0	0,0%
	2	1	5,9%
	3	3	17,6%
	4	1	5,9%
	5	1	5,9%
	6	3	17,6%
	7	0	0,0%
	8	3	17,6%
	9	4	23,5%
	10 - besta hugsanlega lífið	0	0,0%
	Svara ekki	0	—

Hversu ánægð/t/ur ertu með lífið?

Bekkur	Svar	Fjöldi	Hlutfall
9. bekkur	0 - Versta hugsanlega lífið	1	8,3%
	1	0	0,0%
	2	1	8,3%
	3	0	0,0%
	4	3	25,0%
	5	0	0,0%
	6	1	8,3%
	7	1	8,3%
	8	2	16,7%
	9	2	16,7%
	10 - besta hugsanlega lífið	1	8,3%
	Svara ekki	0	—

Hversu ánægð/t/ur ertu með lífið?

Bekkur	Svar	Fjöldi	Hlutfall
10. bekkur	0 - Versta hugsanlega lífið	0	0,0%
	1	0	0,0%
	2	0	0,0%
	3	0	0,0%
	4	0	0,0%
	5	3	23,1%
	6	2	15,4%
	7	3	23,1%
	8	4	30,8%
	9	1	7,7%
	10 - besta hugsanlega lífið	0	0,0%
	Svara ekki	0	—

## Einmana - 6., 7., 8., 9., og 10 bekkur

Mynd

Síðastliðna 12 mánuði, hversu oft hefur þér fundist þú einmana?

Bekkur	Svar	Fjöldi	Hlutfall
6. bekkur	Alltaf	0	0,0%
	Oft	0	0,0%
	Stundum	1	11,1%
	Sjaldan	5	55,6%
	Aldrei	3	33,3%
	Svara ekki	2	—
7. bekkur	Alltaf	0	0,0%
	Oft	2	16,7%
	Stundum	1	8,3%
	Sjaldan	6	50,0%
	Aldrei	3	25,0%
	Svara ekki	0	—
8. bekkur	Alltaf	0	0,0%
	Oft	1	5,9%
	Stundum	4	23,5%
	Sjaldan	7	41,2%
	Aldrei	5	29,4%
	Svara ekki	0	—
9. bekkur	Alltaf	2	16,7%
	Oft	2	16,7%
	Stundum	2	16,7%
	Sjaldan	3	25,0%
	Aldrei	3	25,0%
	Svara ekki	0	—
10. bekkur	Alltaf	1	7,7%
	Oft	6	46,2%
	Stundum	3	23,1%
	Sjaldan	3	23,1%
	Aldrei	0	0,0%
	Svara ekki	0	—

## Tómstundastarf - 6., 7., 8., 9., og 10 bekkur

Mynd

### Skipulögðum hópíþróttum

Bekkur	Svar	Fjöldi	Hlutfall
6. bekkur	Já	1	9,1%
	Nei	10	90,9%
	Svara ekki	0	—
7. bekkur	Já	6	50,0%
	Nei	6	50,0%
	Svara ekki	0	—
8. bekkur	Já	5	29,4%
	Nei	12	70,6%
	Svara ekki	0	—
9. bekkur	Já	5	41,7%
	Nei	7	58,3%
	Svara ekki	0	—
10. bekkur	Já	3	23,1%
	Nei	10	76,9%
	Svara ekki	0	—

### Skipulögðum einstaklingsíþróttum

Bekkur	Svar	Fjöldi	Hlutfall
6. bekkur	Já	2	18,2%
	Nei	9	81,8%
	Svara ekki	0	—
7. bekkur	Já	4	33,3%
	Nei	8	66,7%
	Svara ekki	0	—
8. bekkur	Já	7	41,2%
	Nei	10	58,8%
	Svara ekki	0	—
9. bekkur	Já	3	25,0%
	Nei	9	75,0%
	Svara ekki	0	—
10. bekkur	Já	3	23,1%
	Nei	10	76,9%
	Svara ekki	0	—

### Stundar listnám

Bekkur	Svar	Fjöldi	Hlutfall
6. bekkur	Já	1	9,1%
	Nei	10	90,9%
	Svara ekki	0	—
7. bekkur	Já	1	8,3%
	Nei	11	91,7%
	Svara ekki	0	—
8. bekkur	Já	4	23,5%
	Nei	13	76,5%
	Svara ekki	0	—
9. bekkur	Já	5	41,7%
	Nei	7	58,3%
	Svara ekki	0	—
10. bekkur	Já	2	15,4%
	Nei	11	84,6%
	Svara ekki	0	—

### Ferð í félagsmiðstöðvar

Bekkur	Svar	Fjöldi	Hlutfall
6. bekkur	Já	1	9,1%
	Nei	10	90,9%
	Svara ekki	0	—
7. bekkur	Já	2	16,7%
	Nei	10	83,3%
	Svara ekki	0	—
8. bekkur	Já	2	11,8%
	Nei	15	88,2%
	Svara ekki	0	—
9. bekkur	Já	1	8,3%
	Nei	11	91,7%
	Svara ekki	0	—
10. bekkur	Já	4	30,8%
	Nei	9	69,2%
	Svara ekki	0	—

## Orðið fyrir einelti - 6., 7., 8., 9., og 10 bekkur

### Mynd

Hversu oft hefur þú verið lögð/lagður/lagt í einelti í skólanum undanfarna tvo mánuði?

Bekkur	Svar	Fjöldi	Hlutfall
6. bekkur	Nokkrum sinnum í viku	0	0,0%
	Um það bil einu sinni í viku	0	0,0%
	2 eða 3 sinnum í mánuði	0	0,0%
	Einu sinni eða tvisvar	1	12,5%
	Aldrei	7	87,5%
	Svara ekki	3	—
7. bekkur	Nokkrum sinnum í viku	0	0,0%
	Um það bil einu sinni í viku	0	0,0%
	2 eða 3 sinnum í mánuði	0	0,0%
	Einu sinni eða tvisvar	3	25,0%
	Aldrei	9	75,0%
	Svara ekki	0	—
8. bekkur	Nokkrum sinnum í viku	0	0,0%
	Um það bil einu sinni í viku	1	5,9%
	2 eða 3 sinnum í mánuði	1	5,9%
	Einu sinni eða tvisvar	4	23,5%
	Aldrei	11	64,7%
	Svara ekki	0	—
9. bekkur	Nokkrum sinnum í viku	0	0,0%
	Um það bil einu sinni í viku	0	0,0%
	2 eða 3 sinnum í mánuði	2	18,2%
	Einu sinni eða tvisvar	1	9,1%
	Aldrei	8	72,7%
	Svara ekki	1	—
10. bekkur	Nokkrum sinnum í viku	0	0,0%
	Um það bil einu sinni í viku	0	0,0%
	2 eða 3 sinnum í mánuði	0	0,0%
	Einu sinni eða tvisvar	3	23,1%
	Aldrei	10	76,9%
	Svara ekki	0	—

## Lagt annan í einelti - 6., 7., 8., 9., og 10 bekkur

### Mynd

Hversu oft hefur þú tekið þátt í að leggja annan nemenda í einelti?

Bekkur	Svar	Fjöldi	Hlutfall
6. bekkur	Nokkrum sinnum í viku	0	0,0%
	Um það bil einu sinni í viku	0	0,0%
	2 eða 3 sinnum í mánuði	0	0,0%
	Einu sinni eða tvisvar	2	25,0%
	Aldrei	6	75,0%
	Svara ekki	3	—
7. bekkur	Nokkrum sinnum í viku	0	0,0%
	Um það bil einu sinni í viku	0	0,0%
	2 eða 3 sinnum í mánuði	1	8,3%
	Einu sinni eða tvisvar	0	0,0%
	Aldrei	11	91,7%
	Svara ekki	0	—
8. bekkur	Nokkrum sinnum í viku	2	11,8%
	Um það bil einu sinni í viku	0	0,0%
	2 eða 3 sinnum í mánuði	0	0,0%
	Einu sinni eða tvisvar	2	11,8%
	Aldrei	13	76,5%
	Svara ekki	0	—
9. bekkur	Nokkrum sinnum í viku	1	8,3%
	Um það bil einu sinni í viku	0	0,0%
	2 eða 3 sinnum í mánuði	0	0,0%
	Einu sinni eða tvisvar	1	8,3%
	Aldrei	10	83,3%
	Svara ekki	0	—
10. bekkur	Nokkrum sinnum í viku	0	0,0%
	Um það bil einu sinni í viku	0	0,0%
	2 eða 3 sinnum í mánuði	0	0,0%
	Einu sinni eða tvisvar	0	0,0%
	Aldrei	13	100,0%
	Svara ekki	0	—

## Olweus - 6., 7., 8., 9., og 10 bekkur

Mynd

Beitt/ur ofbeldi

Bekkur	Svar	Fjöldi	Hlutfall
6. bekkur	Nokkrum sinnum í viku	0	0,0%
	Um það bil einu sinni í viku	0	0,0%
	2 eða 3 sinnum í mánuði	0	0,0%
	Einu sinni eða tvisvar	2	28,6%
	Aldrei	5	71,4%
	Svara ekki	4	—
7. bekkur	Nokkrum sinnum í viku	0	0,0%
	Um það bil einu sinni í viku	0	0,0%
	2 eða 3 sinnum í mánuði	1	8,3%
	Einu sinni eða tvisvar	1	8,3%
	Aldrei	10	83,3%
	Svara ekki	0	—
8. bekkur	Nokkrum sinnum í viku	0	0,0%
	Um það bil einu sinni í viku	0	0,0%
	2 eða 3 sinnum í mánuði	1	5,9%
	Einu sinni eða tvisvar	3	17,6%
	Aldrei	13	76,5%
	Svara ekki	0	—
9. bekkur	Nokkrum sinnum í viku	0	0,0%
	Um það bil einu sinni í viku	0	0,0%
	2 eða 3 sinnum í mánuði	0	0,0%
	Einu sinni eða tvisvar	0	0,0%
	Aldrei	11	100,0%
	Svara ekki	1	—
10. bekkur	Nokkrum sinnum í viku	0	0,0%
	Um það bil einu sinni í viku	0	0,0%
	2 eða 3 sinnum í mánuði	0	0,0%
	Einu sinni eða tvisvar	1	7,7%
	Aldrei	12	92,3%
	Svara ekki	0	—



## Skilin/n/ð útundan

Bekkur	Svar	Fjöldi	Hlutfall
6. bekkur	Nokkrum sinnum í viku	1	12,5%
	Um það bil einu sinni í viku	0	0,0%
	2 eða 3 sinnum í mánuði	0	0,0%
	Einu sinni eða tvisvar	2	25,0%
	Aldrei	5	62,5%
	Svara ekki	3	—
7. bekkur	Nokkrum sinnum í viku	1	8,3%
	Um það bil einu sinni í viku	1	8,3%
	2 eða 3 sinnum í mánuði	1	8,3%
	Einu sinni eða tvisvar	1	8,3%
	Aldrei	8	66,7%
	Svara ekki	0	—
8. bekkur	Nokkrum sinnum í viku	0	0,0%
	Um það bil einu sinni í viku	0	0,0%
	2 eða 3 sinnum í mánuði	1	5,9%
	Einu sinni eða tvisvar	3	17,6%
	Aldrei	13	76,5%
	Svara ekki	0	—
9. bekkur	Nokkrum sinnum í viku	0	0,0%
	Um það bil einu sinni í viku	0	0,0%
	2 eða 3 sinnum í mánuði	2	16,7%
	Einu sinni eða tvisvar	1	8,3%
	Aldrei	9	75,0%
	Svara ekki	0	—
10. bekkur	Nokkrum sinnum í viku	1	7,7%
	Um það bil einu sinni í viku	1	7,7%
	2 eða 3 sinnum í mánuði	0	0,0%
	Einu sinni eða tvisvar	7	53,8%
	Aldrei	4	30,8%
	Svara ekki	0	—

## Olweus - 6., 7., 8., 9., og 10 bekkur

Mynd

Liðið illa yfir hvernig krakkarnir létu við þig

Bekkur	Svar	Fjöldi	Hlutfall
6. bekkur	Nokkrum sinnum í viku	0	0,0%
	Um það bil einu sinni í viku	0	0,0%
	2 eða 3 sinnum í mánuði	0	0,0%
	Einu sinni eða tvisvar	1	16,7%
	Aldrei	5	83,3%
	Svara ekki	5	—
7. bekkur	Nokkrum sinnum í viku	2	16,7%
	Um það bil einu sinni í viku	0	0,0%
	2 eða 3 sinnum í mánuði	1	8,3%
	Einu sinni eða tvisvar	1	8,3%
	Aldrei	8	66,7%
	Svara ekki	0	—
8. bekkur	Nokkrum sinnum í viku	0	0,0%
	Um það bil einu sinni í viku	1	5,9%
	2 eða 3 sinnum í mánuði	1	5,9%
	Einu sinni eða tvisvar	5	29,4%
	Aldrei	10	58,8%
	Svara ekki	0	—
9. bekkur	Nokkrum sinnum í viku	0	0,0%
	Um það bil einu sinni í viku	2	16,7%
	2 eða 3 sinnum í mánuði	0	0,0%
	Einu sinni eða tvisvar	2	16,7%
	Aldrei	8	66,7%
	Svara ekki	0	—
10. bekkur	Nokkrum sinnum í viku	3	23,1%
	Um það bil einu sinni í viku	0	0,0%
	2 eða 3 sinnum í mánuði	0	0,0%
	Einu sinni eða tvisvar	6	46,2%
	Aldrei	4	30,8%
	Svara ekki	0	—

## Liðið illa yfir hvað krakkarnir sögðu um þig á netinu

Bekkur	Svar	Fjöldi	Hlutfall
6. bekkur	Nokkrum sinnum í viku	0	0,0%
	Um það bil einu sinni í viku	0	0,0%
	2 eða 3 sinnum í mánuði	0	0,0%
	Einu sinni eða tvisvar	1	16,7%
	Aldrei	5	83,3%
	Svara ekki	5	—
7. bekkur	Nokkrum sinnum í viku	1	8,3%
	Um það bil einu sinni í viku	0	0,0%
	2 eða 3 sinnum í mánuði	1	8,3%
	Einu sinni eða tvisvar	0	0,0%
	Aldrei	10	83,3%
	Svara ekki	0	—
8. bekkur	Nokkrum sinnum í viku	0	0,0%
	Um það bil einu sinni í viku	1	5,9%
	2 eða 3 sinnum í mánuði	1	5,9%
	Einu sinni eða tvisvar	2	11,8%
	Aldrei	13	76,5%
	Svara ekki	0	—
9. bekkur	Nokkrum sinnum í viku	0	0,0%
	Um það bil einu sinni í viku	2	16,7%
	2 eða 3 sinnum í mánuði	1	8,3%
	Einu sinni eða tvisvar	1	8,3%
	Aldrei	8	66,7%
	Svara ekki	0	—
10. bekkur	Nokkrum sinnum í viku	0	0,0%
	Um það bil einu sinni í viku	0	0,0%
	2 eða 3 sinnum í mánuði	1	7,7%
	Einu sinni eða tvisvar	4	30,8%
	Aldrei	8	61,5%
	Svara ekki	0	—

